

KFV

# Catalogo

**Catalogo 2025**

KFV

Serrature di sicurezza

Window systems

Door systems

Comfort systems



# Indice

## Parte introduttiva

Informazioni importanti .....	1
Informazioni generali.....	3
Informazioni generali sul prodotto .....	5
Legenda .....	7
<b>Serrature di sicurezza .....</b>	<b>9</b>
Chiusura multipunto.....	11
Chiusura multipunto GENIUS.....	39
Accessori chiusura GENIUS AS3600.....	47
Serrature multipunto antipanico .....	53
Chiusura monopunto .....	79
Riscontri per serrature .....	83
Catenaccioli anta semifissa .....	127
Accessori.....	131
Cerniere portoni .....	141
Chiusure multipunto.....	149
<i>Schede tecniche</i> .....	151
Chiusure multipunto GENIUS.....	159
<i>Schede tecniche</i> .....	161
Asta a leva .....	163
<i>Schede tecniche</i> .....	165
<b>Condizioni di vendita.....</b>	<b>171</b>



# Informazioni importanti sulle chiusure multipunto

Ai sensi delle normative sulle responsabilità del produttore, riportate nella legge sulla responsabilità da prodotto, osservare le seguenti informazioni sui sistemi di chiusura KFV.

La mancata osservanza esonera il produttore dalle sue responsabilità.

## 1- Informazioni sui prodotti e uso conforme

Le serrature, secondo definizione, sono accessori per porte montate verticalmente. Possono essere in legno, PVC, alluminio o acciaio e nelle relative combinazioni dei suddetti materiali e hanno il compito principale di chiudere e bloccare le porte.

Con la definizione "chiudere" si intende la chiusura di una porta, in modo tale che questa non può essere aperta tirandola o spingendola; è però possibile aprirla semplicemente, per esempio attivando la maniglia. La chiusura avviene attraverso lo scrocco.

Il blocco di una porta chiusa avviene per mezzo di un catenaccio senza molla azionato dalla serratura principale e in aggiunta da due o più elementi di chiusura, per esempio nottolini, punzoni, catenacci rettangolari e ganci.

Tutti gli elementi di chiusura fanno presa nei relativi alloggi che sono posizionati sullo stipite, per esempio riscontri, pozzetti, riscontro catenaccio e scrocco, ecc.

Per la sicurezza, secondo le relative direttive di utilizzo, vale anche la giusta combinazione dei tipi di ferramenta e accessori di chiusura (per esempio cilindri - riscontri ecc.) consentiti. Il tutto utilizzato e montato secondo le istruzioni o secondo le relative norme DIN.

Le porte per ambienti umidi e quelle che devono essere installate in ambienti con atmosfera aggressiva o corrosiva richiedono ferramenta particolare.

Rispettare le direttive legali vincolanti.

## 2- Uso errato

Un uso errato, cioè l'uso non conforme alle direttive sul prodotto, si presenta in modo particolare quando:

- vengono inseriti oggetti estranei nella serratura o nei particolari ferramenta o nel riscontro (riscontri o riscontri lunghi),
- il corretto utilizzo è ostacolato da difficoltà nell'area di apertura,
- vengono apportate modifiche alla serratura, ai particolari ferramenta o al riscontro che ne comportino modifiche nel funzionamento e nella struttura,
- la chiusura viene attivata facendo leva con utensili o attrezzature,
- con la chiave del cilindro è applicata al sistema di chiusura una forza maggiore di quella provocata con le mani,
- azionando con la mano, vengono esercitati carichi eccessivi sulla maniglia,
- i particolari di chiusura sono utilizzati erroneamente per tenere aperto la porta,
- vengono applicati sull'anta pesi supplementari,
- i particolari di chiusura sono montati in modo da ostacolarne la funzione o sono trattati successivamente con vernici o acidi,
- vengono utilizzati meccanismi di chiusura non adatti, per esempio di dimensioni differenti o non correttamente regolati,
- regolando o abbassando l'anta si aumenta o si diminuisce l'aria della battuta rispetto a quella necessaria,
- chiudendo la porta, vengono poste le mani o altri oggetti tra le ante.

### 3- Rendimenti dei prodotti

Se i rendimenti dei prodotti non sono concretamente riportati nei nostri cataloghi e deplians, le esigenze per i singoli sistemi di chiusura devono essere discusse con noi.

La resistenza del sistema di chiusura dipende tra l'altro anche dalla frequenza di utilizzo, dal modo di utilizzo, dalle condizioni ambientali e dalla cura e manutenzione del prodotto.

### 4- Manutenzione dei prodotti

I pezzi importanti per la sicurezza devono essere controllati regolarmente, soprattutto fissaggio ed usura. A seconda delle esigenze si devono riavvitare le viti o cambiare i pezzi usurati.

I cilindri e le chiavi, sono da sostituire quando si presentano difficoltà nell'infilare o sfilare le chiavi anche dopo regolare lubrificazione.

Inoltre si devono lubrificare e controllare la funzionalità, minimo una volta all'anno di tutte le parti mobili e di tutti i punti di chiusura del sistema di serratura.

Per la pulizia si debbono utilizzare solo detergenti non corrosivi.

### 5- Doveri di informazione

Per il perfetto compimento dei doveri di istruzione e di informazione secondo la legge sulla sicurezza dei prodotti, sono a disposizione dei commercianti, architetti, progettisti, produttori di porte e/o utilizzatori finali le seguenti documentazioni:

- Cataloghi - Deplians
- Schede di informazione dei prodotti
- Disegni tecnici
- Istruzioni di montaggio - utilizzazione e cura
- La nostra consulenza e il nostro servizio tecnico-commerciale esterno.

Per assicurare le funzioni dei sistemi di chiusura KFV sono tenuti:

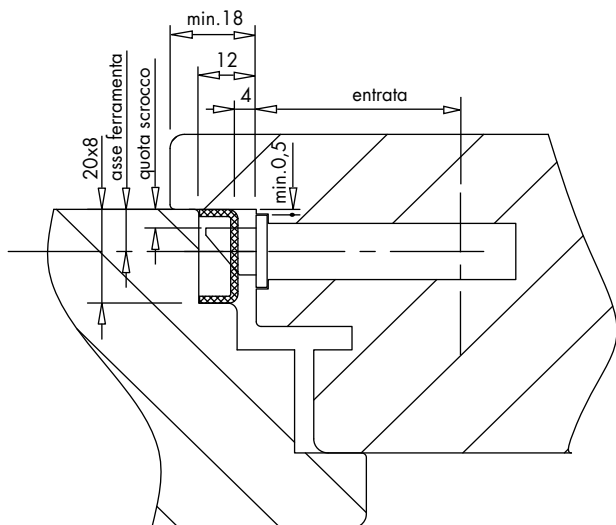
- Gli architetti e progettisti a richiedere e a rispettare tutte le informazioni utili sul buon utilizzo dei nostri prodotti,
- I commercianti a rispettare le informazioni sui prodotti, in particolare a richiedere a noi tutte le istruzioni necessarie e a consegnarle ai produttori di infissi,
- I produttori di infissi a rispettare tutte le informazioni sui prodotti e in particolare a richiedere al commerciante quelle relative all'utilizzo ed alla cura del prodotto e a consegnare queste all'utilizzatore finale.

### 6- Utilizzo con ferramenta simile.

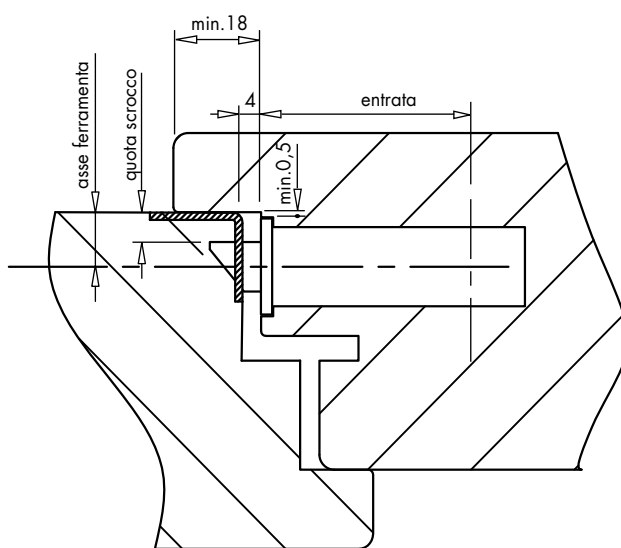
Il montaggio di ferramenta simile insieme alle nostre serrature è, per quanto riguarda le informazioni sui prodotti e l'utilizzo secondo le disposizioni, errato e sconsigliato. Rendimenti di prodotto, cura del prodotto, obblighi di informazione e di istruzione sono da trattare con molta attenzione e buon senso.

# Informazioni generali

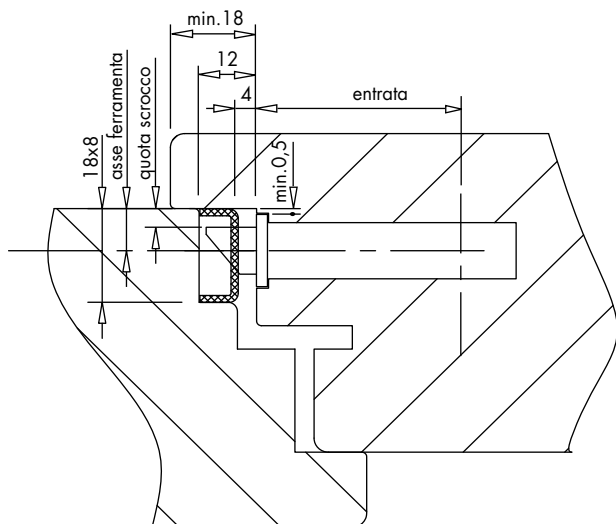
## Quote principali sbattentatura porte in legno



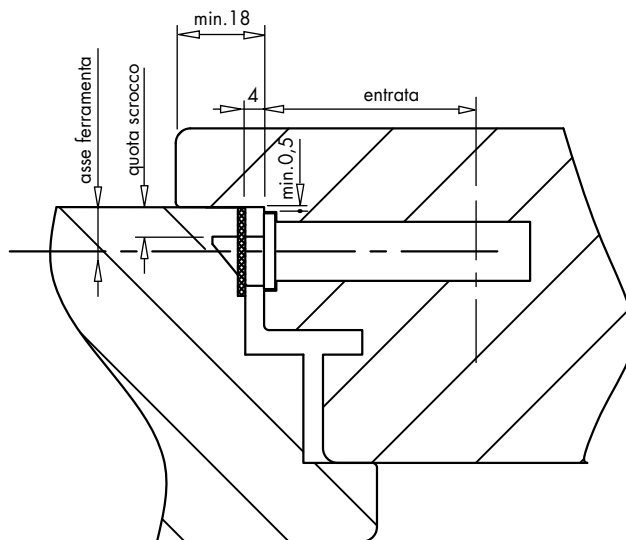
Porte in legno telaio Eurofalz 20x8



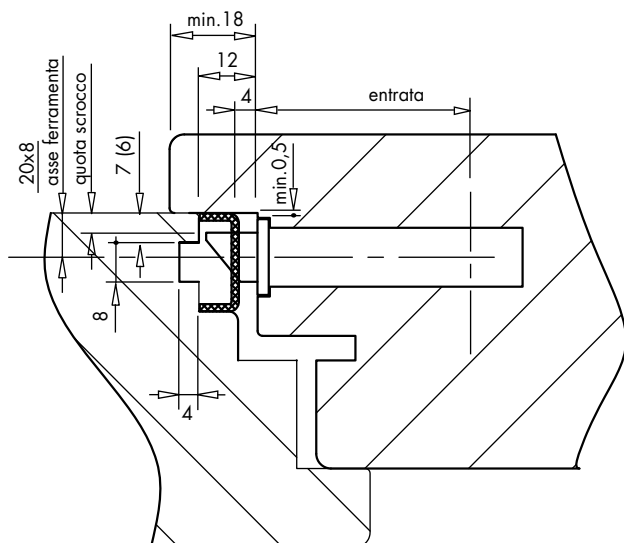
Porte in legno aria 4 mm  
serratura frontale 20 mm



Porte in legno telaio Eurofalz 18x8



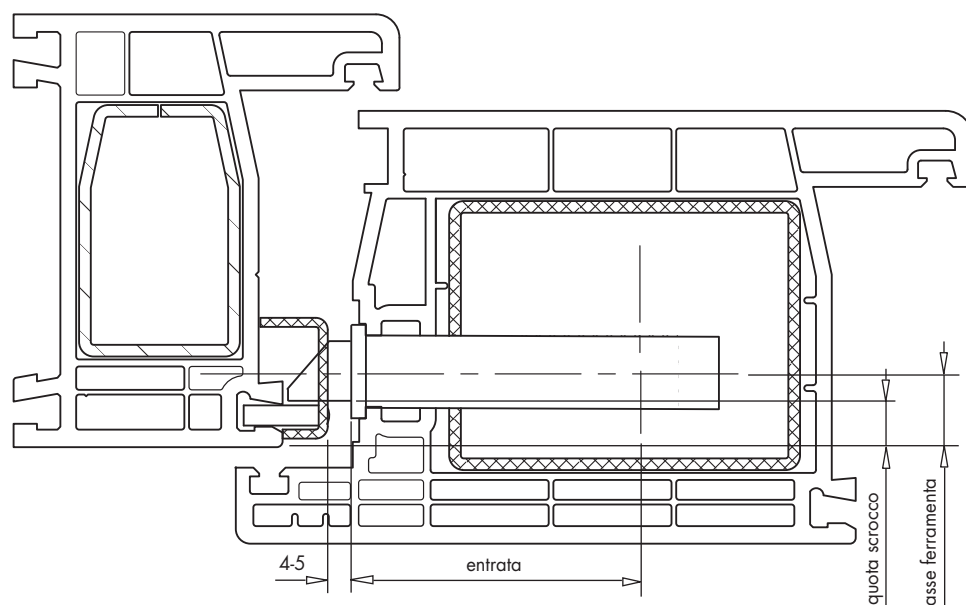
Porte in legno aria 4 mm  
serratura frontale 16 mm



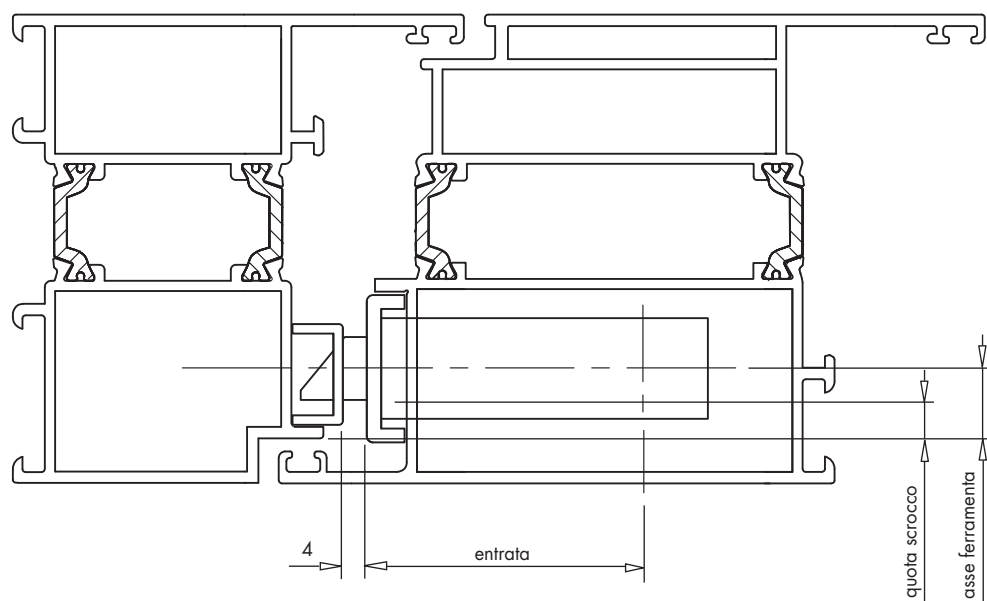
Porte in legno telaio Euronut 7/8x4 e 6/8x4

# Informazioni generali

Quote principali porte in PVC ed alluminio



Porte in PVC

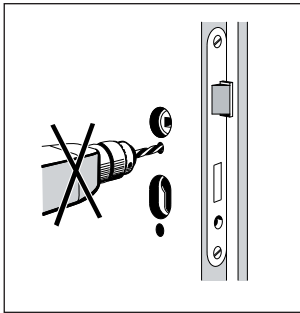


Porte in alluminio

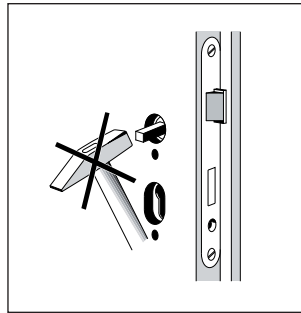


# Informazioni generali sul prodotto

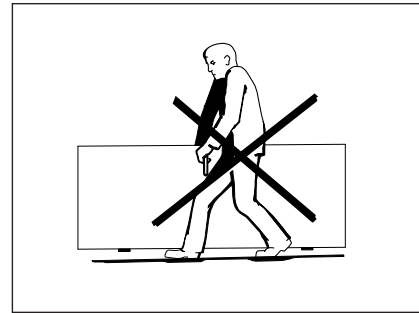
Consigli d'uso e manutenzione per il buon utilizzo delle serrature



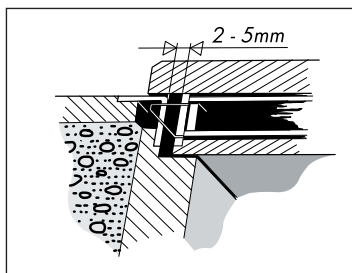
Non forare l'anta a serratura inserita.



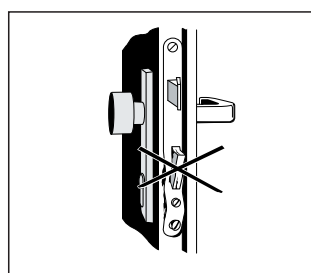
Non inserire con il martello o comunque con violenza il quadro maniglia nell'apposita sede.




Non trasportare l'anta tenendola sospesa per la maniglia.



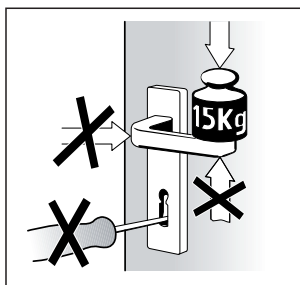
Tra il frontale della serratura e l'incontro è necessario lasciare uno spazio compreso tra i 2 e i 5 mm.



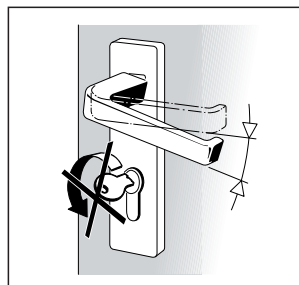
Sostituire la serratura non appena sono visibili tracce di deterioramento.



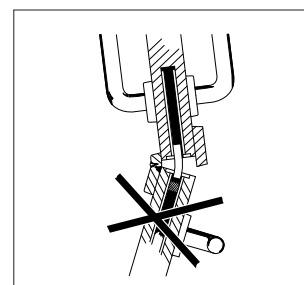
Le serrature devono essere lubrificate almeno una volta all'anno con un olio apposito.



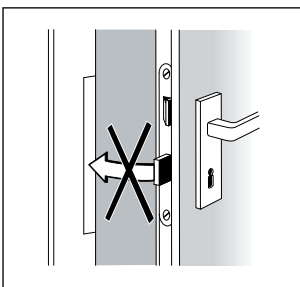
Utilizzare la maniglia solo nel verso previsto. Non forzare la maniglia con pesi o movimenti superiori a 150 N. Per aprire utilizzare solo la chiave data in dotazione.



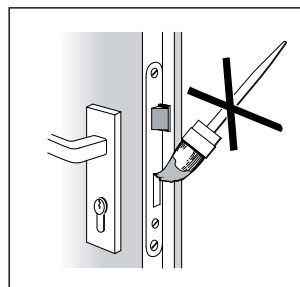
Non azionare simultaneamente la chiave e la maniglia.



Non aprire una porta a doppia anta scostando prima l'anta semifissa e lasciando l'anta principale chiusa.



Non azionare la mandata con la porta aperta.



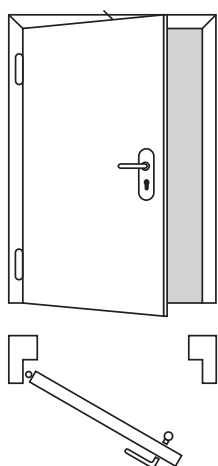
Non verniciare mai nè scrocco nè mandata nè qualsiasi altro elemento di chiusura.

# Informazioni generali sul prodotto

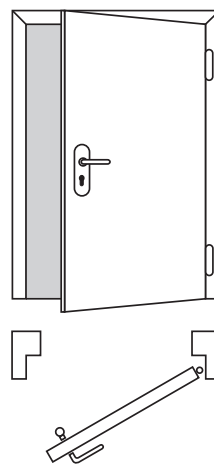
Indicazione del senso di apertura in base alla norma DIN 107

Determinazione del senso di apertura delle porte su cui sono visibili le cerniere:

Sede visibile delle cerniere a destra = DIN Dx, sede visibile delle cerniere a sinistra = DIN Sx

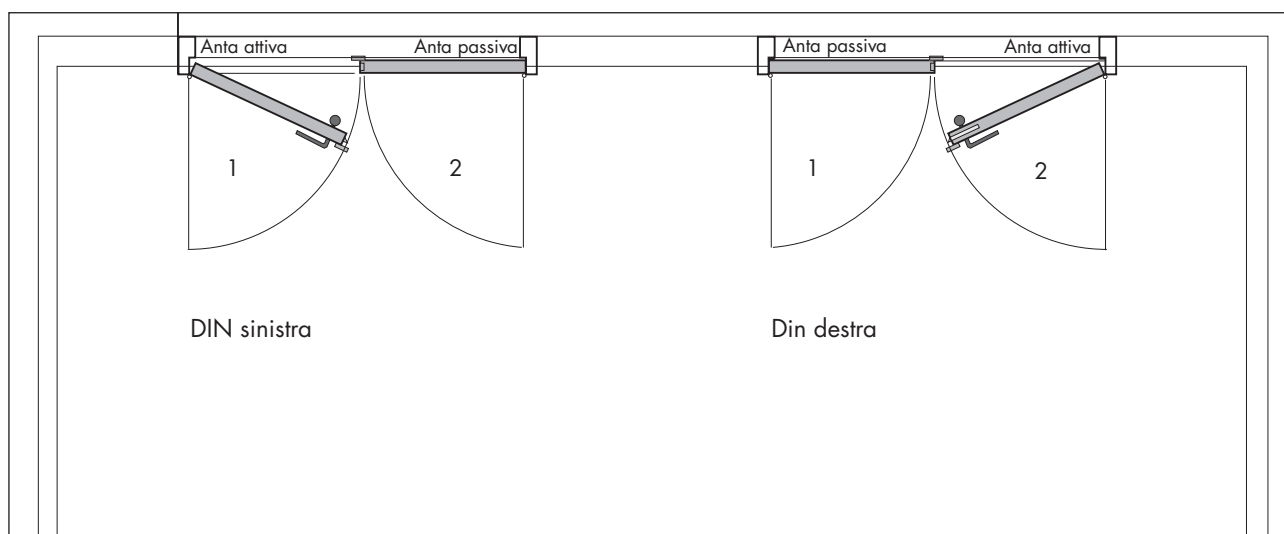


DIN sinistra



Din destra

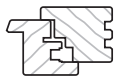
Per la determinazione del senso di apertura di porta a doppia anta, l'anta apribile risulta decisiva. Come per le porte ad un'anta, bisogna orientarsi verso il lato della porta dove sono visibili le cerniere. Ciò vale anche per gli accessori dell'anta semifissa.



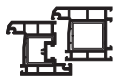
Suggerimento: se gli accessori KfV non sono utilizzabili sul lato sinistro o su quello destro, viene riportata l'annotazione: destra o sinistra

# Legenda

- F16** Frontale piatto da 16 mm
- F20** Frontale piatto da 20 mm
- F24** Frontale piatto da 24 mm
- P6/24** Frontale ad U 6x24 mm
- SLT** Scrocco Softlook
- SAT** Scrocco ribassato Softlook
- SCV** Scatole avvitate



Porte in legno



Porte in PVC



Porte in alluminio-legno



Porte in alluminio



Entrata scatola serratura



Interasse tra folo quadro e foro cilindro



# SERRATURE DI SICUREZZA

- SERRATURE MULTIPUNTO
- SERRATURE MULTIPUNTO GENIUS
- SERRATURE ANTIPANICO
- SERRATURE MONOPUNTO



■ SERRATURE MULTIPUNTO





# SERRATURA MULTIPUNTO BS2100

comando con chiave - nottolini a funghetto girevoli anti-intrusione e di tenuta - quadro 8 mm



**K1010.1**

SERRATURE MULTIPUNTO

Cod.Pezzo	Q.tà Scatola	E	Frontale	PZ	Tipo	Note
5700655	5	25	F16	85	R004	senza mandata
5700671	5	30	F16	85	R004	senza mandata
5700654	5	35	F16	85	R004	
5700656	5	40	F16	85	R004	
5700657	5	45	F16	85	R004	
5700665	5	50	F16	85	R004	
5700688	5	55	F16	85	R004	
5700701	5	65	F16	85	R004	
5700670	5	25	F16	92	R002	con uscita mandata 10mm
5700674	5	30	F16	92	R002	con uscita mandata 15mm
5700652	5	35	F16	92	R002	
5700668	1	35	F16	92	R003	H maniglia 1050 mm
5700662	5	40	F16	92	R002	
5700653	5	45	F16	92	R002	
5700661	5	45	F20	92	R002	

Per dettaglio riscontri anti-intrusione consultare il listino Titan



Da entrata 55, ingombro scatola: entrata + 17,5 mm



**K1100.1****SERRATURA MULTIPUNTO BS2300**

comando con chiave - quadro 8 mm



Cod.Pezzo	Q.tà Scatola	 E	Frontale	 PZ	Tipo	Note
<b>5701244</b>	<b>5</b>	35	F16	85	K010	
<b>5701231</b>	<b>5</b>	40	F16	85	K010	
<b>5701245</b>	<b>5</b>	45	F16	85	K010	
<b>5701230</b>	<b>5</b>	50	F16	85	K010	
<b>5701246</b>	<b>5</b>	55	F16	85	K010	
<b>5701268</b>	<b>5</b>	65	F16	85	K010	
<b>5701238</b>	<b>5</b>	55	F20	85	K010	
<b>5701287</b>	<b>5</b>	65	F20	85	K010	
<b>5701266</b>	<b>5</b>	80	F20	85	K010	

\*\* SOLO per sistemi Veka da utilizzare SOLO con ferro preforato

# SERRATURA MULTIPUNTO BS2600 K010

comando con chiave - spessore ganci 8 mm - quadro 8 mm



PVC



LEGNO

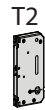
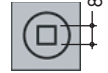


ALL-LEG

## K1200.1.2

SERRATURE MULTIPUNTO



Cod.Pezzo	Q.tà Scatola	E	Frontale	PZ	Tipo	Note
5701259	5	35	F16	85	K010	
5701234	5	40	F16	85	K010	
5701255	5	45	F16	85	K010	
5701232	5	50	F16	85	K010	
5701233	5	55	F16	85	K010	
5701256	5	65	F16	85	K010	
5701265	5	45	F20	85	K010	
5701280	5	50	F20	85	K010	
5701252	5	65	F20	85	K010	
5701257	5	55	F20	85	K010	
5701228	5	50	F24	85	K010	
5701235	5	55	F24	85	K010	
5701241	5	65	F24	85	K010	
5701248	5	45	P6x24	85	K010	Frontale a U



**K1200.2.2 SERRATURA MULTIPUNTO BS2600 B001**

comando con chiave - spessore ganci 8 mm - quadro 8 mm



Cod.Pezzo	Q.tà Scatola	 E	Frontale	 PZ	Tipo	Note
5490326	5	35	F16	92	B001	
5494609	5	40	F16	92	B001	
5494688	5	45	F16	92	B001	
5494787	5	50	F16	92	B001	
5497733	5	55	F16	92	B001	
5488805	5	45	F20	92	B001	
5494960	5	55	F20	92	B001	
5492122	5	35	F24	92	B001	
5495132	5	45	P6x24	92	B001	
5498357	5	50	P6x24	92	B001	
5495243	5	55	P6x24	92	B001	
5700013	5	40	F24	92	B001	

**N.B.:** sulle serrature Softlock con T0, si possono aggiungere la scatola limitatore apertura T2 gruppo K4010, e scatola blocco apertura TR gruppo K4030

# SERRATURA MULTIPUNTO BS2600 B296

comando con chiave - spessore ganci 8 mm - quadro 8 mm



## K1200.3.2

SERRATURE MULTIPUNTO



Cod.Pezzo	Q.tà Scatola	E	Frontale	PZ	Tipo	Note
5490329	5	35	F16	92	B296	Softlock
5494612	5	40	F16	92	B296	Softlock
5494691	5	45	F16	92	B296	Softlock
5494790	5	50	F16	92	B296	Softlock
5700607	5	55	F16	92	B296	Softlock
5488807	5	45	F20	92	B296	Softlock
5495041	5	45	F24	92	B296	Softlock
5701240	5	45	P6x24	92	B296	Softlock



**K1200.4.2 SERRATURA MULTIPUNTO BS2600 B298**

comando con chiave - spessore ganci 8 mm - quadro 8 mm



Cod.Pezzo	Q.tà Scatola	 E	Frontale	 PZ	Tipo	Note
<b>5490330</b>	<b>5</b>	35	F16	92	B298	Softlock - T0
<b>5494613</b>	<b>5</b>	40	F16	92	B298	Softlock - T0
<b>5488860</b>	<b>5</b>	55	P6x24	92	B298	Softlock - T0

**N.B.:** sulle serrature Softlock con T0, si può aggiungere la scatola limitatore apertura T2 gruppo K4010, e la scatola blocco apertura TR gruppo K4030



# SERRATURA MULTIPUNTO BS2600 B003

comando con chiave - spessore ganci 8 mm - quadro 8 mm

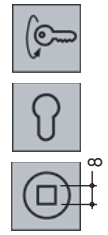


Cod.Pezzo	Q.tà Scatola	E	Frontale	PZ	Tipo	Note
5494610	5	40	F16	92	B003	Softlock - T0
5486843	5	45	P6x24	92	B003	Softlock - T0
5495244	5	55	P6x24	92	B003	Softlock - T0

**N.B.:** sulle serrature Softlock con T0, si può aggiungere la scatola limitatore apertura T2 gruppo K4010, e la scatola blocco apertura TR gruppo K4030

## K1200.5.2



SERRATURE MULTIPUNTO



**K1250.1.2 SERRATURA MULTIPUNTO BS2600 K010 INOX \***

comando con chiave - spessore ganci 8 mm - quadro 8 mm frontale Inox



Cod.Pezzo	Q.tà Scatola	 E	Frontale	 PZ	Tipo	Note
<b>5701250</b>	<b>5</b>	35	F24	85	K010	
<b>5701253</b>	<b>5</b>	35	P6x24	85	K010	Frontale a U
<b>5701243</b>	<b>5</b>	45	P6x24	85	K010	Frontale a U
<b>5700384</b>	<b>5</b>	35	P6x24	92	K010	Frontale a U con oliva

\* Acciaio inox NI-LEG.4301-2,5

N.B.: sulle serrature Softlock con T0, si può aggiungere la scatola limitatore apertura T2 gruppo K4010, e la scatola blocco apertura TR gruppo K4030





# SERRATURA MULTIPUNTO BS2600 B001 INOX \*



comando con chiave - spessore ganci 8 mm - quadro 8 mm frontale Inox



ALLUMINIO

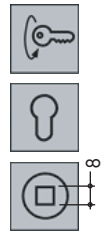
## K1250.2.2

SERRATURE MULTIPUNTO

Cod.Pezzo	Q.tà Scatola	 E	Frontale	 PZ	Tipo	Note
5700225	5	35	F24	92	B001	Softlock - T0
5496887	5	40	F24	92	B001	Softlock - T0
5492124	5	35	P6x24	92	B001	Softlock - T0
5700208	5	40	P6x24	92	B001	Softlock - T0
5506015	5	45	P6x24	92	B001	Softlock - T0

\* Acciaio inox NI-LEG.4301-2,5



N.B.: sulle serrature Softlock con T0, si può aggiungere la scatola limitatore apertura T2 gruppo K4010, e la scatola blocco apertura TR gruppo K4030



**K1270.1****SERRATURA MULTIPUNTO BS2604**

comando con chiave - spessore ganci 8 mm - quadro 8 mm



Cod.Pezzo	Q.tà Scatola	FFH	 E	Frontale	 PZ	Tipo	Note
<b>5700396</b>	<b>5</b>	2062-2462	45	20	92	B001	
<b>5700630</b>	<b>5</b>	2062-2462	70	20	92	B002	
<b>5700629</b>	<b>5</b>	2062-2462	80	20	92	B001	



# SERRATURA MULTIPUNTO AS2750 K010

comando con chiave - SLQ spessore ganci 8 mm - quadro 8 mm



**K1300.1**

SERRATURE MULTIPUNTO

Cod.Pezzo	Q.tà Scatola	E	Frontale	PZ	Tipo	Note
3454524	5	35	F16	92	K010	Softlock
3454525	5	40	F16	92	K010	Softlock
3454526	5	45	F16	92	K010	Softlock
3454527	5	50	F16	92	K010	Softlock
3454528	5	55	F16	92	K010	Softlock
3454529	5	65	F16	92	K010	Softlock
3457914	5	45	F24	92	K010	Softlock
3455978	5	45	P6x24	92	K010	Softlock

**IMPORTANTE:** per un corretto funzionamento, stoccare orizzontalmente.



**K1300.3****SERRATURA MULTIPUNTO AS2750 B296**

comando con chiave - SLQ spessore ganci 8 mm - quadro 8 mm



PVC





LEGNO



ALL-LEG



Cod.Pezzo	Q.tà Scatola	 E	Frontale	 PZ	Tipo	Note
<b>3490336</b>	<b>5</b>	35	F16	92	B296	Softlock
<b>3494620</b>	<b>5</b>	40	F16	92	B296	Softlock
<b>3489075</b>	<b>5</b>	45	F16	92	B296	Softlock
<b>3494797</b>	<b>5</b>	50	F16	92	B296	Softlock

**Importante: per un corretto funzionamento, stoccare orizzontalmente**

# SERRATURA MULTIPUNTO AS2750 B298

comando con chiave - SLQ spessore ganci 8 mm - quadro 8 mm



PVC



LEGNO



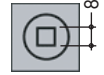
ALL-LEG

Cod.Pezzo	Q.tà Scatola	E	Frontale	PZ	Tipo	Note
3490337	5	35	F16	92	B298	Softlock
3494621	5	40	F16	92	B298	Softlock
3489076	5	45	F16	92	B298	Softlock
3491292	5	50	F16	92	B298	Softlock
3506070	5	35	F24	92	B298	Softlock
3498635	5	45	P6x24	92	B298	Softlock
3487081	5	55	P6x24	92	B298	Softlock

**Importante: per un corretto funzionamento, stoccare orizzontalmente**

**K1300.4**



SERRATURE MULTIPUNTO



**K1300.2****SERRATURA MULTIPUNTO AS2750 B001**

comando con chiave - SLQ spessore ganci 8 mm - quadro 8 mm



Cod.Pezzo	Q.tà Scatola	 E	Frontale	 PZ	Tipo	Note
<b>3468659</b>	<b>5</b>	35	F16	92	B001	Softlock
<b>3491290</b>	<b>5</b>	40	F16	92	B001	Softlock
<b>3489073</b>	<b>5</b>	45	F16	92	B001	Softlock
<b>3491291</b>	<b>5</b>	50	F16	92	B001	Softlock
<b>3491440</b>	<b>5</b>	55	F16	92	B001	Softlock
<b>3495683</b>	<b>5</b>	65	F16	92	B001	Softlock
<b>3472414</b>	<b>5</b>	45	F20	92	B001	Softlock
<b>3492708</b>	<b>5</b>	55	F20	92	B001	Softlock
<b>3506068</b>	<b>5</b>	35	F24	92	B001	Softlock
<b>3483671</b>	<b>5</b>	45	F24	92	B001	Softlock ribassato
<b>3498633</b>	<b>5</b>	45	P6x24	92	B001	Softlock
<b>3491991</b>	<b>5</b>	50	P6x24	92	B001	Softlock
<b>3487079</b>	<b>5</b>	55	P6x24	92	B001	Softlock

**Importante: per un corretto funzionamento, stoccare orizzontalmente**

# SERRATURA MULTIPUNTO AS2750 B003

comando con chiave - SLQ spessore ganci 8 mm - quadro 8 mm



## K1300.5

SERRATURE MULTIPUNTO

Cod.Pezzo	Q.tà Scatola	E	Frontale	PZ	Tipo	Note
3489071	5	35	F16	92	B003	Softlock
3494619	5	40	F16	92	B003	Softlock
3489074	5	45	F16	92	B003	Softlock
3491294	5	50	F16	92	B003	Softlock
3486285	5	45	F20	92	B003	Softlock
3494965	5	55	F20	92	B003	Softlock
3498634	5	45	P6x24	92	B003	Softlock
3487080	5	55	P6x24	92	B003	Softlock

**Importante: per un corretto funzionamento, stoccare orizzontalmente**





**K1350.1****SERRATURA MULTIPUNTO AS2750 K010 INOX \***

comando con chiave - spessore ganci 8 mm - quadro 8 mm frontale Inox



ALLUMINIO



Cod.Pezzo	Q.tà Scatola	 E	Frontale	 PZ	Tipo	Note
<b>3491289</b>	<b>5</b>	35	F24	92	K010	Softlock
<b>3457915</b>	<b>5</b>	35	P6x24	92	K010	Softlock

\* Acciaio inox NI-LEG.4301-2,5



# SERRATURA MULTIPUNTO AS2750 B001 INOX \*



comando con chiave - spessore ganci 8 mm - quadro 8 mm frontale Inox



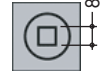
ALLUMINIO

## K1350.2

SERRATURE MULTIPUNTO

Cod.Pezzo	Q.tà Scatola	 E	Frontale	 PZ	Tipo	Note
<b>3499599</b>	<b>5</b>	35	F24	92	B001	Softlock
<b>3485589</b>	<b>5</b>	40	F24	92	B001	Softlock
<b>3486065</b>	<b>5</b>	35	P6x24	92	B001	Softlock
<b>3481436</b>	<b>5</b>	40	P6x24	92	B001	Softlock



\* Acciaio inox NI-LEG.4301-2,5



**K1390.3****SERRATURA MULTIPUNTO AS3600 B296**

comando con chiave SOLO per mandata - SLQ spessore ganci 8 mm - quadro 8 mm



Cod.Pezzo	Q.tà Scatola	 E	Frontale	 PZ	Tipo	Note
<b>3505544</b>	<b>5</b>	35	F16	92	B296	Softlock
<b>3505546</b>	<b>5</b>	40	F16	92	B296	Softlock
<b>3505475</b>	<b>5</b>	45	F16	92	B296	Softlock
<b>3505548</b>	<b>5</b>	50	F16	92	B296	Softlock
<b>3505550</b>	<b>5</b>	55	F16	92	B296	Softlock
<b>3505563</b>	<b>5</b>	45	F20	92	B296	Softlock
<b>3505577</b>	<b>5</b>	35	F24	92	B296	Softlock
<b>3505594</b>	<b>5</b>	35	P6x24	92	B296	Softlock
<b>3505598</b>	<b>5</b>	45	P6x24	92	B296	Softlock



**N.B.:** sulle serrature Softlock con T0, si può aggiungere la scatola limitatore apertura T3 gruppo K4020

# SERRATURA MULTIPUNTO AS3600 B298

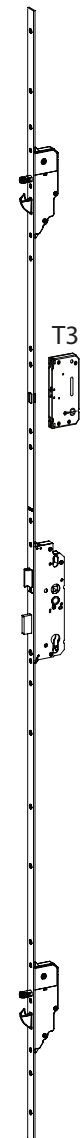
**K1390.4**

comando con chiave SOLO per mandata - SLQ spessore ganci 8 mm - quadro 8 mm



Cod.Pezzo	Q.tà Scatola	FFH	 E	Frontale	 PZ	Tipo	Note
<b>3505481</b>	<b>5</b>	1916-2039	35	F16	92	B298	Softlock - T0
<b>3505391</b>	<b>5</b>	1916-2039	40	F16	92	B298	Softlock - T0
<b>3505486</b>	<b>5</b>	1916-2039	45	F16	92	B298	Softlock - T0
<b>3505732</b>	<b>5</b>	1916-2039	50	F16	92	B298	Softlock - T0
<b>3505738</b>	<b>5</b>	1916-2039	55	F16	92	B298	Softlock - T0
<b>3505934</b>	<b>5</b>	1916-2039	35	P6x24	92	B298	Softlock - T0
<b>3505923</b>	<b>5</b>	1916-2039	45	P6x24	92	B298	Softlock - T0
<b>3505423</b>	<b>1</b>	1916-2039	45	F20	92	B298	Softlock - T0

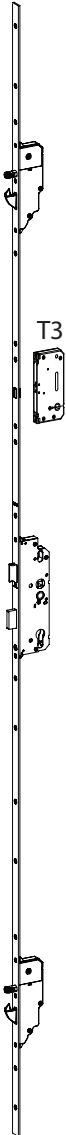
**N.B.:** sulle serrature Softlock con T0, si può aggiungere la scatola limitatore apertura T3 gruppo K4020



SERRATURE MULTIPUNTO

**K1390.2****SERRATURA MULTIPUNTO AS3600 B001**

comando con chiave SOLO per mandata - SLQ spessore ganci 8 mm - quadro 8 mm



Cod.Pezzo	Q.tà Scatola	E	Frontale	PZ	Tipo	Note
<b>3505479</b>	<b>5</b>	35	F16	92	B001	Softlock - T0
<b>3505389</b>	<b>5</b>	40	F16	92	B001	Softlock - T0
<b>3505484</b>	<b>5</b>	45	F16	92	B001	Softlock - T0
<b>3505736</b>	<b>5</b>	55	F16	92	B001	Softlock - T0
<b>3505421</b>	<b>5</b>	45	F20	92	B001	Softlock - T0
<b>3505392</b>	<b>5</b>	55	F20	92	B001	Softlock - T0
<b>3505395</b>	<b>5</b>	65	F20	92	B001	Softlock - T0
<b>3505946</b>	<b>5</b>	35	F24	92	B001	Softlock - T0
<b>3505769</b>	<b>5</b>	35	P6x24	92	B001	Softlock - T0
<b>3505770</b>	<b>5</b>	45	P6x24	92	B001	Softlock - T0

**N.B.: sulle serrature Softlock con T0, si può aggiungere la scatola limitatore apertura T3 gruppo K4020**

# SERRATURA MULTIPUNTO AS3600 B003

comando con chiave SOLO per mandata - SLQ spessore ganci 8 mm - quadro 8 mm

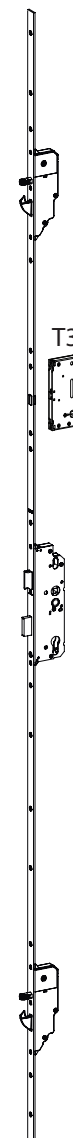


**K1390.5**

SERRATURE MULTIPUNTO

Cod.Pezzo	Q.tà Scatola	E	Frontale	PZ	Tipo	Note
3505480	5	35	F16	92	B003	Softlock - T0
3505390	5	40	F16	92	B003	Softlock - T0
3505485	5	45	F16	92	B003	Softlock - T0
3505737	5	55	F16	92	B003	Softlock - T0
3505940	5	35	P6x24	92	B003	Softlock - T0
3505919	5	45	P6x24	92	B003	Softlock - T0
3505422	1	45	F20	92	B003	Softlock - T0



**N.B.: sulle serrature Softlock con T0, si può aggiungere la scatola limitatore apertura T3 gruppo K4020**



**K1391.3****SERRATURA MULTIPUNTO BS3700 B296 [NEW]**

chiusura automatica con mandata e chiave di blocco - SLF - quadro 8 mm



Cod.Pezzo	Q.tà Scatola	 E	Frontale	 PZ	Tipo	Note
<b>3523503</b>	<b>5</b>	35	F16	92	B296	Softlock
<b>3523506</b>	<b>5</b>	40	F16	92	B296	Softlock
<b>3523509</b>	<b>5</b>	45	F16	92	B296	Softlock
<b>3523512</b>	<b>5</b>	50	F16	92	B296	Softlock
<b>3523517</b>	<b>5</b>	55	F16	92	B296	Softlock
<b>3523528</b>	<b>5</b>	45	F20	92	B296	Softlock
<b>3526506</b>	<b>5</b>	35	F24	92	B296	Softlock
<b>3526237</b>	<b>5</b>	35	P6x24	92	B296	Softlock
<b>3523892</b>	<b>5</b>	45	P6x24	92	B296	Softlock

**N.B.:** - le serrature BS3700 posso essere utilizzate solo con le seguenti famiglie:

Riscontro punzone e gancio: K2520.1 - K2560.1 - K2600.6 - K2601.2 - K2601.5 - K2660.1

Riscontro lungo: K2710.22 - K2740.3 - K2744.3

Asta a leva: K2918.3 - K2920.1 - K2930.1 - K2940.1

Prolunga: K3550.1

**N.B.:** sulle serrature Softlock con T0, si può aggiungere la scatola limitatore apertura T3 gruppo K4020

# SERRATURA MULTIPUNTO BS3700 B298 [NEW]

chiusura automatica con mandata e chiave di blocco - SLF - quadro 8 mm



**K1391.4**

SERRATURE MULTIPUNTO

Cod.Pezzo	Q.tà Scatola	E	Frontale	PZ	Tipo	Note
3523126	5	35	F16	92	B298	Softlock - T0
3523135	5	40	F16	92	B298	Softlock - T0
3523144	5	45	F16	92	B298	Softlock - T0
3523153	5	50	F16	92	B298	Softlock - T0
3523168	5	55	F16	92	B298	Softlock - T0
3523201	5	45	F20	92	B298	Softlock - T0
3526264	5	35	P6x24	92	B298	Softlock - T0
3523380	5	45	P6x24	92	B298	Softlock - T0

**N.B.:** - le serrature BS3700 posso essere utilizzate solo con le seguenti famiglie:

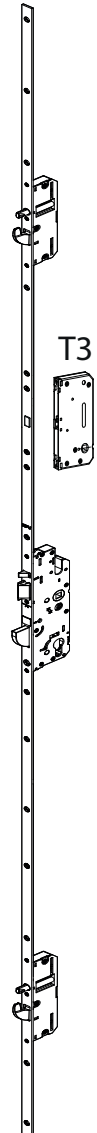
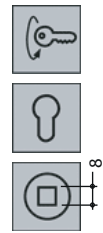
**Riscontro punzone e gancio:** K2520.1 - K2560.1 - K2600.6 - K2601.2 - K2601.5 - K2660.1

**Riscontro lungo:** K2710.22 - K2740.3 - K2744.3

**Asta a leva:** K2918.3 - K2920.1 - K2930.1 - K2940.1

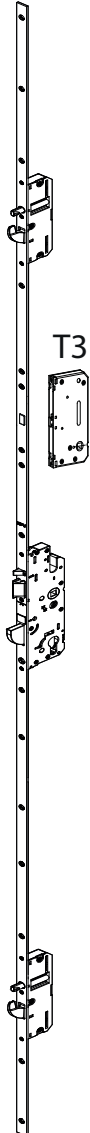
**Prolunga:** K3550.1



**N.B.:** sulle serrature Softlock con T0, si può aggiungere la scatola limitatore apertura T3 gruppo K4020



**K1391.2****SERRATURA MULTIPUNTO BS3700 B001 [NEW]**

chiusura automatica con mandata e chiave di blocco - SLF - quadro 8 mm



Cod.Pezzo	Q.tà Scatola	 E	Frontale	 PZ	Tipo	Note
<b>3523124</b>	<b>5</b>	35	F16	92	B001	Softlock - T0
<b>3526287</b>	<b>5</b>	40	F16	92	B001	Softlock - T0
<b>3523142</b>	<b>5</b>	45	F16	92	B001	Softlock - T0
<b>3523166</b>	<b>5</b>	55	F16	92	B001	Softlock - T0
<b>3523199</b>	<b>5</b>	45	F20	92	B001	Softlock - T0
<b>3523220</b>	<b>5</b>	55	F20	92	B001	Softlock - T0
<b>3526232</b>	<b>5</b>	65	F20	92	B001	Softlock - T0
<b>3526220</b>	<b>5</b>	35	F24	92	B001	Softlock - T0
<b>3526215</b>	<b>5</b>	35	P6x24	92	B001	Softlock - T0
<b>3523378</b>	<b>5</b>	45	P6x24	92	B001	Softlock - T0

**N.B.:** - le serrature BS3700 possono essere utilizzate solo con le seguenti famiglie:

**Riscontro punzone e gancio: K2520.1 - K2560.1 - K2600.6 - K2601.2 - K2601.5 - K2660.1**

**Riscontro lungo: K2710.22 - K2740.3 - K2744.3**

**Asta a leva: K2918.3 - K2920.1 - K2930.1 - K2940.1**

**Prolunga: K3550.1**

- sulle serrature Softlock con T0, si può aggiungere la scatola limitatore apertura T3 gruppo K4020



# SERRATURA MULTIPUNTO BS3700 B003 [NEW]

chiusura automatica con mandata e chiave di blocco - SLF - quadro 8 mm



## K1391.5

SERRATURE MULTIPUNTO

Cod.Pezzo	Q.tà Scatola	E	Frontale	PZ	Tipo	Note
3523125	5	35	F16	92	B003	Softlock - T0
3523134	5	40	F16	92	B003	Softlock - T0
3523143	5	45	F16	92	B003	Softlock - T0
3523167	5	55	F16	92	B003	Softlock - T0
3523200	5	45	F20	92	B003	Softlock - T0
3526268	5	35	P6x24	92	B003	Softlock - T0
3523379	5	45	P6x24	92	B003	Softlock - T0

**N.B.:** - le serrature BS3700 posso essere utilizzate solo con le seguenti famiglie:

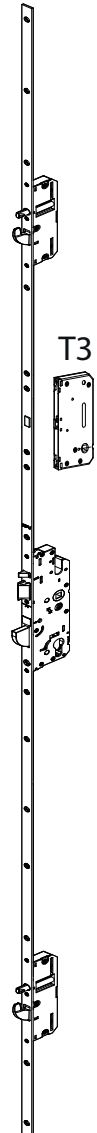
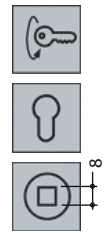
Riscontro punzone e gancio: K2520.1 - K2560.1 - K2600.6 - K2601.2 - K2601.5 - K2660.1

Riscontro lungo: K2710.22 - K2740.3 - K2744.3

Asta a leva: K2918.3 - K2920.1 - K2930.1 - K2940.1

Prolunga: K3550.1

**N.B.:** sulle serrature Softlock con T0, si può aggiungere la scatola limitatore apertura T3 gruppo K4020





■ SERRATURE MULTIPUNTO GENIUS  
Serratura motorizzata



# SERRATURA MULTIPUNTO GENIUS K010 INOX \*

tipo EA - serratura AS2600 - spessore ganci 8 mm frontale Inox




**K1400.1**

SERRATURE MULTIPUNTO GENIUS

Cod.Pezzo	Q.tà Scatola	E	Frontale	PZ	Tipo	Note
<b>3800496</b>	<b>1</b>	50	F16	85	K010	Softlock
<b>3800512</b>	<b>1</b>	55	F16	85	K010	Softlock
<b>3800466</b>	<b>1</b>	65	F16	85	K010	Softlock
<b>3800564</b>	<b>1</b>	65	F24	85	K010	Softlock
<b>3800432</b>	<b>1</b>	35	P6x24	85	K010	Softlock

**N.B.:- utilizzare SOLO cilindri a rotazione libera o con pomolo**

**\* Acciaio inox NI-LEG.4301-2,5**





Genius tipo A



**K1400.2****SERRATURA MULTIPUNTO GENIUS B001 INOX \***


tipo EA - serratura AS2600 - spessore ganci 8 mm frontale Inox



Cod.Pezzo	Q.tà Scatola	 E	Frontale	 PZ	Tipo	Note
<b>3800534</b>	<b>1</b>	35	F16	92	B001	Softlock
<b>3800516</b>	<b>1</b>	40	F16	92	B001	Softlock
<b>3800064</b>	<b>1</b>	45	F16	92	B001	Softlock
<b>3800049</b>	<b>1</b>	50	F16	92	B001	Softlock
<b>3800423</b>	<b>1</b>	55	F16	92	B001	Softlock
<b>3800450</b>	<b>1</b>	35	F24	92	B001	Softlock
<b>3800547</b>	<b>1</b>	40	F24	92	B001	Softlock
<b>3800573</b>	<b>1</b>	45	F24	92	B001	Softlock
<b>3800541</b>	<b>1</b>	55	F24	92	B001	Softlock
<b>3800035</b>	<b>1</b>	35	P6x24	92	B001	Softlock
<b>3800080</b>	<b>1</b>	45	P6x24	92	B001	Softlock
<b>3800618</b>	<b>1</b>	50	P6x24	92	B001	Softlock
<b>3800090</b>	<b>1</b>	55	P6x24	92	B001	Softlock

**N.B.: utilizzare SOLO cilindri a rotazione libera o con pomolo**

**\* Acciaio inox NI-LEG.4301-2,5**





Genius tipo A

# SERRATURA GENIUS ANTIPANICO EP960 MONOANTA B002 INOX\*

**K1860**

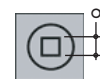
versione B - quadro 9 mm



Cod. Pezzo	Q.tà Scatola	FFH	 E	 E	Frontale	Frontale
<b>3800259</b>	<b>1</b>	2040-2200	45	45	F16	F16
<b>3800284</b>	<b>1</b>	2040-2200	55	55	F16	F16
<b>3800258</b>	<b>1</b>	2040-2200	65	65	F16	F16
<b>3800293</b>	<b>1</b>	2040-2200	45	45	F20	F20
<b>3800280</b>	<b>1</b>	2040-2200	55	55	F20	F20
<b>3800243</b>	<b>1</b>	2040-2200	65	65	F20	F20
<b>3800262</b>	<b>1</b>	2040-2200	35	35	F24	F24
<b>3800317</b>	<b>1</b>	2040-2200	45	45	F24	F24
<b>3800321</b>	<b>1</b>	2040-2200	55	55	F24	F24
<b>3800257</b>	<b>1</b>	2040-2200	35	35	P6x24	P6x24
<b>3800281</b>	<b>1</b>	2040-2200	45	45	P6x24	P6x24
<b>3800277</b>	<b>1</b>	2040-2200	55	55	P6x24	P6x24

\* Acciaio inox NI-LEG.4301-2,5

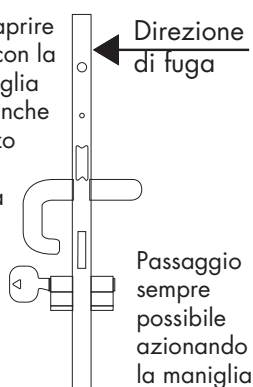
**N.B.:** per il tipo B001 tagliare la serratura di 30 mm nel lato inferiore come da marcatura inserita sul frontale della stessa serratura.



SERRATURE MULTIPUNTO GENIUS

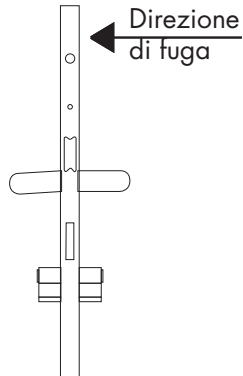
## Chiuso

E' possibile aprire unicamente con la chiave (maniglia disattivata) anche dopo l'utilizzo dell'apertura d'emergenza

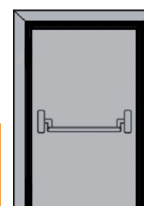


Passaggio sempre possibile azionando la maniglia

## Aperto





Dopo l'apertura della porta il passaggio è possibile da entrambi i lati azionando la maniglia



**K1870****SERRATURA GENIUS ANTIPANICO EP960 MONOANTA B002 INOX\***

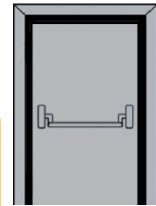
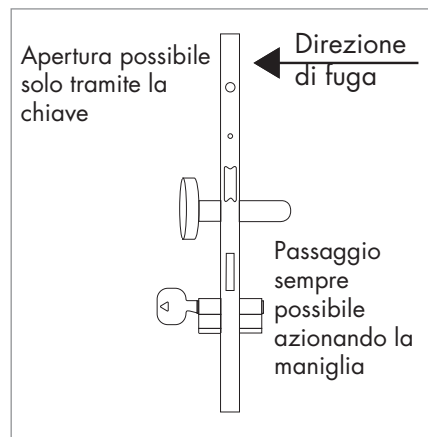
versione E - quadro 9 mm



Cod.Pezzo	Q.tà Scatola		Frontale		Tipo
<b>3800251</b>	<b>1</b>	45	F16	92	B002
<b>3800267</b>	<b>1</b>	55	F16	92	B002
<b>3800250</b>	<b>1</b>	65	F16	92	B002
<b>3800239</b>	<b>1</b>	45	F20	92	B002
<b>3800245</b>	<b>1</b>	55	F20	92	B002
<b>3800238</b>	<b>1</b>	35	F24	92	B002
<b>3800263</b>	<b>1</b>	45	F24	92	B002
<b>3800298</b>	<b>1</b>	55	F24	92	B002
<b>3800292</b>	<b>1</b>	65	F24	92	B002

\* Acciaio inox NI-LEG.4301-2,5

**N.B.:** per il tipo B001 tagliare la serratura di 30 mm nel lato inferiore come da marcatura inserita sul frontale della stessa serratura.

**Chiuso o aperto**



# SERRATURA GENIUS ANTIPANICO EP960 DUE ANTE B002 INOX\*

anta principale - Versione B - quadro 9 mm



PVC



LEGNO



ALL-LEG

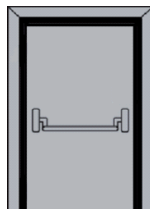


ALLUMINIO

Cod.Pezzo	Q.tà Scatola	E	Frontale	PZ	Tipo
3800303	1	45	F16	92	B002
3800301	1	55	F16	92	B002
3800308	1	65	F16	92	B002
3800310	1	55	F20	92	B002
3800275	1	65	F20	92	B002
3800289	1	35	F24	92	B002
3800300	1	35	P6x24	92	B002
3800323	1	45	P6x24	92	B002


\* Acciaio inox NI-LEG.4301-2,5

**N.B.:** per il tipo B001 tagliare la serratura di 30 mm nel lato inferiore come da marcatura inserita sul frontale della stessa serratura.



**K1900**

SERRATURE MULTIPUNTO GENIUS



**K1910****SERRATURA GENIUS ANTIPANICO EP960 DUE ANTE B002 INOX\***

anta principale - versione E - quadro 8 mm



PVC



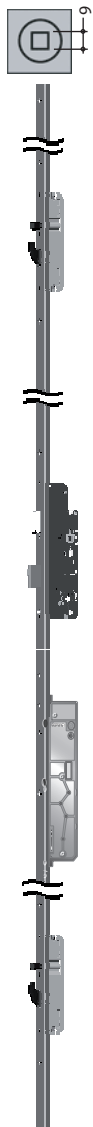
LEGNO





ALL-LEG



ALLUMINIO



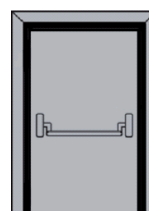
Cod.Pezzo	Q.tà Scatola	 E	Frontale	 PZ	Tipo
<b>3800316</b>	<b>1</b>	45	F16	92	B022
<b>3800287</b>	<b>1</b>	55	F16	92	B002
<b>3800302</b>	<b>1</b>	65	F16	92	B002
<b>3800274</b>	<b>1</b>	45	F20	92	B002
<b>3800290</b>	<b>1</b>	55	F20	92	B002
<b>3800241</b>	<b>1</b>	65	F20	92	B002
<b>3800273</b>	<b>1</b>	35	F24	92	B002
<b>3800276</b>	<b>1</b>	45	F24	92	B002
<b>3800268</b>	<b>1</b>	35	P6X24	92	B002
<b>3800319</b>	<b>1</b>	40	P6X24	92	B002
<b>3800309</b>	<b>1</b>	45	P6X24	92	B002
<b>3800283</b>	<b>1</b>	65	P6X24	92	B002

\* Acciaio inox NI-LEG.4301-2,5

**N.B.:** per il tipo B001 tagliare la serratura di 30 mm nel lato inferiore come da marcatura inserita sul frontale della stessa serratura.



EN 1125



■ ACCESSORI GENIUS AS3600 / BS3700  
per serrature motorizzate



## ACCESSORI GENIUS KIT BASE



PVC



LEGNO



ALL-LEG



ALLUMINIO

Cod.Pezzo	Q.tà Scatola	Note
<b>3475149</b>	<b>1</b>	Passacavo con morsetto 180° L=480mm spessore 24 mm - compreso cavi e morsetto in pvc
<b>3458247</b>	<b>1</b>	Passacavo a scomparsa 180° spessore 20 mm da utilizzarsi in combinazioni ai cavi cod.3308725; 3381527 e 3491597
<b>3308725</b>	<b>1</b>	Cavo lato telaio 8,0 m - alternativa al passacavo con morsetto
<b>3381527</b>	<b>1</b>	Cavo lato anta 4,0 m - alternativa al passacavo con morsetto
<b>3496920</b>	<b>1</b>	Passacavo 180° compresi cavi, Lato telaio 8,0 m - Lato anta 4,0 m utilizzabile SOLO in aria 12 mm
<b>3491597</b>	<b>1</b>	Cavo 8,0 m + morsettiera
<b>3386310</b>	<b>1</b>	Pulsante inox
<b>3384792</b>	<b>1</b>	Magnete per alluminio/pvc/metallo *
<b>3381675</b>	<b>1</b>	Magnete per legno
<b>3405940</b>	<b>1</b>	Magnete per asta leva
<b>3509884</b>	<b>1</b>	Alimentatore - 215V-230V

\* Utilizzare riscontri punzone (gruppo K2454-2456)

**K1600**



ACCESSORI GENIUS BS3700 AS3600

## ALIMENTATORE E PASSACAVI AD INCASSO



PVC



LEGNO



ALL-LEG



ALLUMINIO

Cod.Pezzo	Q.tà Scatola	Frontale	Note
<b>3498971</b>	<b>1</b>	F20	Arrotorndato
<b>3498973</b>	<b>1</b>	P6x24	
<b>3499719</b>	<b>1</b>	F20	Predisposto per passacavo 3499574
<b>3499574</b>	<b>1</b>	F20	cavo anta 3,00 m - cavo telaio 0,10 m

**K1602**



**K1616****BATTERIA TAMPONE**

PVC



LEGNO



ALL-LEG



ALLUMINIO



Cod.Pezzo	Q.tà Scatola	Note
3471104	1	scatola per batteria
3470680	1	batteria 12V

adatta per tutte le serrature motorizzate

**N.B.: codice 3470680 ordinare 2 pezzi !****K1650****ACCESSORI GENIUS KIT RADIOCOMANDO**

PVC



LEGNO



ALL-LEG



ALLUMINIO



Cod.Pezzo	Q.tà Scatola	Note
3377393	1	Ricevitore per telecomando
3378077	1	Cavo tipo 'E' 1,00 m 3 fili
3378080	1	Cavo tipo 'E' 12,00 m 3 fili
3377395	1	Telecomando

**K1670****KFV KEYPAD CON APP SIEGENIA**

per apertura Genius/AS3600 tramite App e tastiera per motorizzazione 2.2



PVC



LEGNO



ALL-LEG



Cod.Pezzo	Q.tà Scatola	Colore
3513141	1	Argento
3513138	1	Nero

**Comprensivo di cavo di cablaggio**

## KFV TRASPONDER CON APP SIEGENIA

per apertura Genius/AS3600 tramite app e trasponder per motorizzazione 2.2



Cod.Pezzo	Q.tà Scatola	Colore	Note
3513137	1	nero	Transponder Copertura acrilica col. Nero
3513140	1	Grigio	Transponder Copertura acrilica col. Grigio
3513125	1		Scheda CHIP per transponder
3513126	1	Grigio	Portachiavi tondo per transponder
3513127	1	Nero	Portachiavi trapezoidale in pelle per transponder

Comprensivo di cavo di cablaggio



ACCESSORI GENIUS BS3700 AS3600

## LETTORE BIOMETRICO CON APP SIEGENIA

per apertura Genius/AS3600 tramite app e biometrico per motorizzazione 2.2



Cod.Pezzo	Q.tà Scatola	Colore
3513139	1	Argento
3513136	1	Nero

Comprensivo di cavo di cablaggio



## MOTORE 2.2 PER SERRATURE AS

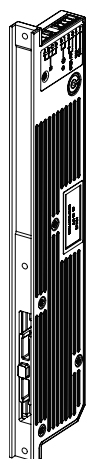
da applicare su serratura AS3600 (gruppo K1390) e BS3700 (gruppo K1391)



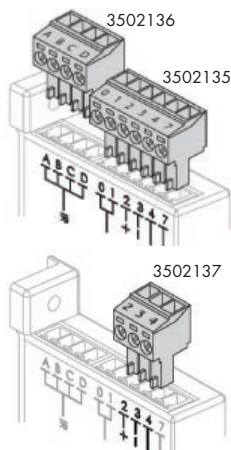
Cod.Pezzo	Q.tà Scatola	Serie
3800700	1	CA

## K3220



**K4300****MOTORE GENIUS 2.2**

Cod.Pezzo	Q.tà Scatola	Serie
3514632	1	EA-CA
3514633	1	EB-CB

**K4310****MORSETTI MOTORE GENIUS**

Cod.Pezzo	Q.tà Scatola	Note
3502137	1	3 poli
3502135	1	6 poli
3502136	1	4 poli

**K4320****COPERCHIETTO MOTORE PER GENIUS E SERRATURE MOTORIZ-  
ZATE**

Cod.Pezzo	Q.tà Scatola	
3522851	1	



■ SERRATURE MULTIPUNTO ANTIPANICO  
EP 960

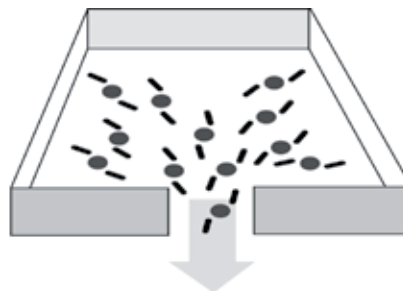


## Serrature per porte antipanico secondo EN 1125

### 1 Requisiti e raccomandazioni

PE = Panic Exit

EP = Emergency and Panic Exit



### EN 1125 - serrature per porte antipanico PE

Contrassegno prodotto KfV= PE o EP

Un caso di panico si verifica quando un grande gruppo di persone è in pericolo e/o è molto probabile che vi siano manifestazioni di panico a causa della situazione ambientale (per es. assenza di luce o forte sviluppo di fumo). Ciò si applica, ad esempio, alle sale di teatri e cinema.

Una serratura di una porta antipanico conforme a EN 1125 consente la fuga sicura ed efficace attraverso una porta con un solo azionamento per sbloccare la serratura.

Serrature ad incasso o chiusure multipunto, maniglie/maniglioni e riscontri utilizzati conformemente alla norma DIN 1125 possono essere acquistati anche presso i negozi di ferramenta.

La realizzazione di combinazioni idonee, l'abbinamento della serratura della porta antipanico con il relativo maniglione certificato (pushbar/touchbar), può essere effettuata soltanto da persone specializzate e formate. KfV organizza idonei corsi di formazione.

Il produttore della guarnitura ha l'obbligo di informare i propri clienti sulle possibilità di combinazione idonee.

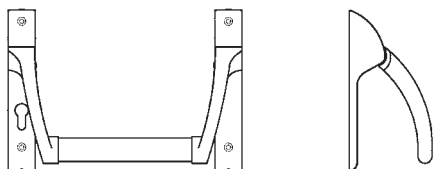


Fig. maniglione pushbar tipo A

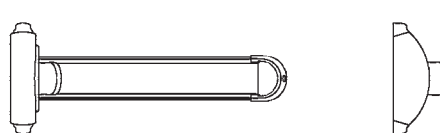


Fig. barra touchbar tipo B

## Serrature per porte antipanico secondo EN 1125

### 1.1 Requisiti e raccomandazioni

#### Requisiti dei sistemi di porte antipanico

L'ambito di validità della norma EN 1125 si estende agli edifici pubblici escludendo espressamente gli spazi abitativi privati.

Decisiva è la possibilità dell'autosalvataggio, l'osservanza delle disposizioni antincendio e la sicurezza delle vie di fuga.

### Porte esterne

Le porte esterne e, a partire dall'entrata in vigore della norma 14351-2 anche le porte interne, dichiarate con caratteristiche di "capacità di sblocco" (porta antipanico) secondo EN 14351 sono soggette al procedimento di conformità 1.

A questo scopo è necessario quanto segue:

- Il tipo di porta deve essere stato sottoposto a una "prova iniziale di tipo" ITT (Initial Type Test) da parte di un "organo accreditato" NB (Notified Body).
- Il produttore deve avere un "controllo di produzione in fabbrica" FPC (Factory Production Control).
- "Prima ispezione dello stabilimento di produzione", "Controllo dell'FPC (Factory Production Control)" e un "costante controllo esterno" da parte di un organismo accreditato (NB).

Poichè, secondo lo stato attuale della norma EN 14351-1 viene prescritto solo l'utilizzo di ferramenta secondo EN 179/1125 per la realizzazione della "capacità di sblocco", la documentazione del prodotto assume un'importanza fondamentale nell'assicurare il montaggio corretto, il funzionamento e il mantenimento delle caratteristiche del prodotto per tutta la sua durata.

A questo proposito anche la documentazione del prodotto viene valutata e verificata dall'organismo accreditato.

Quest'ultimo redige successivamente un certificato di conformità CE e soltanto con questo il produttore è autorizzato a contrassegnare con marchio CE la porta esterna e antipanico. I serramentisti che utilizzano il sistema di un fornitore devono in ogni caso rispettare le indicazioni.

## Serrature per porte antipanico secondo EN 1125

### 1.2 Caratteristiche di prodotto KFV

#### Caratteristiche dei prodotti KFV EP

Le nostre chiusure multipunto (EP 930, 950 e 960) si basano sulle stesse tipologie di mandata centrale per tutte le funzioni delle porte antipanico. Tutte le scatole supplementari hanno dimensioni edentistiche.

Tutti gli articoli che rispondono alla norma EN 179 sono indicati anche per porte tagliafuoco e tagliafumo.

Vantaggi:

- stesso profilo di fresatura nell'anta
- stessi componenti del telaio
- standard sostitutivo o di sicurezza ampliabile

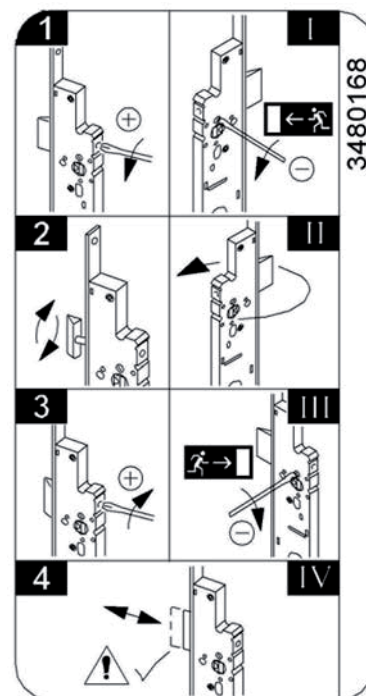


I prodotti KFV vengono forniti di serie con DIN sinistra.

Il senso di apertura DIN nonché la direzione di fuga possono essere modificati con una semplice inversione.

Le nostre serrature per porte antipanico possono essere impostare opzionalmente come segue:

- DIN sinistra verso l'interno
- DIN sinistra verso l'esterno
- DIN destra verso l'interno
- DIN destra verso l'esterno



Vantaggio: un unico prodotto per tutti i sensi di apertura e le direzioni di fuga.

Cilindro

I prodotti KFV secondo EN 179 e EN 1125 non necessitano di cilindri a corsa libera.

Vantaggio: maggiore flessibilità nella scelta del cilindro.

## Serrature per porte antipanico secondo EN 1125

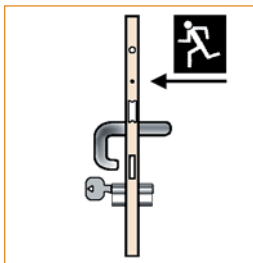
### 1.4 Funzioni di chiusura

#### Funzioni di chiusura

Tutte le serrature e le chiusure multipunto per porte di uscita d'emergenza e antipanico si possono aprire generalmente in direzione di fuga senza chiave, anche se chiuse. Le possibilità di apertura della porta in senso opposto alla direzione di fuga variano in base alla funzione di chiusura.

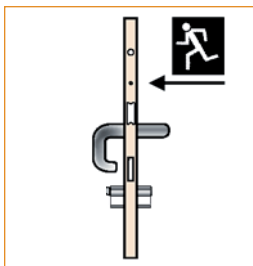
Generalmente, per tutte le funzioni riportate di seguito l'apertura dal lato della porta antipanico è sempre uguale. La serratura dell'uscita di emergenza si apre soltanto azionando la maniglia della porta.

Nei sistemi con quadro sdoppiato, funzioni B e D, il tipo di azionamento dell'accessorio esterno attraverso la maniglia viene sbloccato in modo diverso.



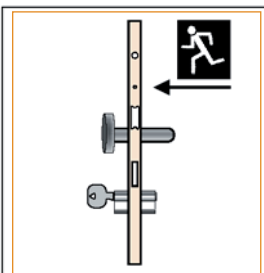
#### Sistema di sgancio tipo B

L'apertura della porta nel senso opposto alla direzione di fuga attraverso la maniglia è possibile soltanto dopo lo sblocco con la chiave. Dopo l'utilizzo della funzione di fuga, l'accesso viene nuovamente bloccato quando la porta si chiude e pertanto non è possibile tornare indietro.



#### Funzione di uscita D

L'apertura della porta nel senso opposto alla direzione di fuga attraverso la maniglia è possibile soltanto dopo lo sblocco con la chiave. Dopo l'utilizzo della funzione di fuga la porta rimane accessibile da ambo i lati e pertanto è possibile tornare indietro anche nel senso opposto alla direzione di fuga.



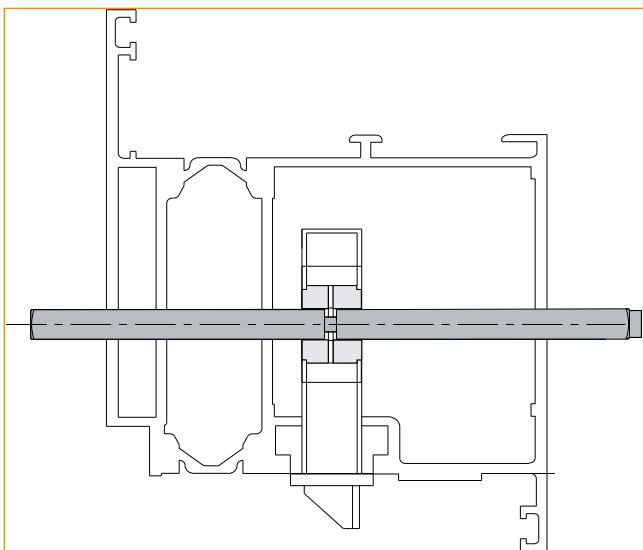
#### Apertura a scrocco tramite chiave E

L'apertura della porta nel senso opposto alla direzione di fuga è possibile soltanto dopo lo sblocco e solo con la chiave. Dopo l'utilizzo della funzione di fuga, l'accesso viene nuovamente bloccato quando la porta si chiude e pertanto non è possibile tornare indietro.

## Serrature per porte antipanico secondo EN 1125

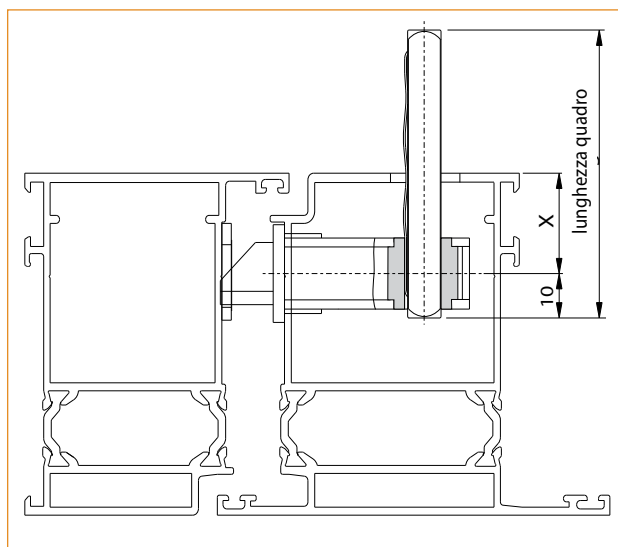
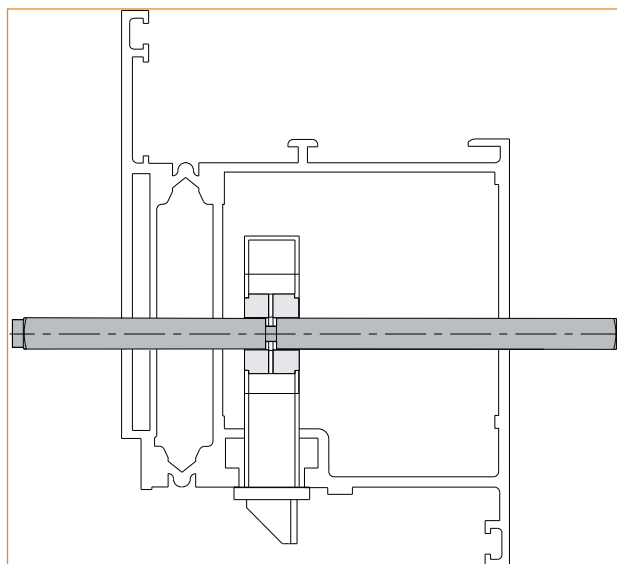
### 1.5. Set di montaggio

#### Funzioni di chiusura B, D ed E



Se per le funzioni B e D vengono utilizzati prodotti per porte antipanico, viene impiegato un quadro sdoppiato. La figura a sinistra mostra un perno simmetrico con quadro in posizione centrale.

La figura a destra mostra un perno asimmetrico con quadro in posizione eccentrica. Affinchè il quadro sia posizionato in modo ottimale nella serratura, è necessario determinare la lunghezza esatta di entrambi i lati del perno.



Se per la funzione E vengono utilizzati prodotti per porte antipanico, viene impiegato un quadro passante. La figura a sinistra mostra un perno passante che aziona il quadro nella serratura per tutta la lunghezza della cassetta.

## Serrature per porte antipanico secondo EN 1125

### 1.6 Codice di classificazione

#### Set di montaggio

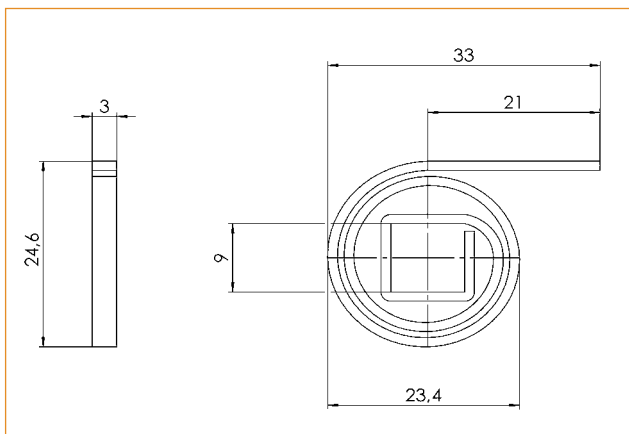
Il set di montaggio KFV contiene tutti i pezzi necessari per applicare la maniglia esterna. Per ogni kit maniglia esterna è necessario un set di montaggio.

Set di montaggio per la maniglia esterna sulle porte di emergenza (codice materiale 3479652) composto da:

Quantità	Articolo	Tipo	Filettatura	Impiego previsto
3	vite M6 x 90 mm	esagono incassato	filettatura parziale	viti per il fissaggio della maniglia esterna dal lato interno
2	vite M8 x 90 mm	esagono incassato	filettatura parziale	viti per il fissaggio della maniglia esterna dal lato interno
6	dado di fissaggio M6 x 15 mm		filettatura interna	dado di fissaggio per il fissaggio unilaterale di componenti della maniglia in porte di legno
6	rivetti ciechi M6 x 9 x 17 mm	testa svasat	filettatura interna	dadi rivettati per il fissaggio unilaterale di componenti della guarnitura in porte profilate a parete sottile
6	vite M6 x 16 mm	esagono incassato	filettatura intera	viti per i dadi di fissaggio o dadi rivettati utilizzati
1	ferro quadro 9 x 140 mm	passante, zincato		con fessura per vite senza testa, accorciabile di 30 mm per ogni lato, ferro quadro passante per la funzione antipanico E
1	ferro quadro 9 x 140 mm	diviso (70/70), zincato		con fessura per vite senza testa, accorciabile di 30 mm per ogni lato, ferro quadro diviso per le funzioni antipanico B e D
1	Molla di richiamo maniglia per perni della maniglia			per l'aumento della coppia di richiamo maniglia nelle guarniture metalliche esterne senza molla di ritorno

#### Molla di richiamo maniglia - disponibile anche singolarmente -

Per l'aumento della coppia di richiamo maniglia nelle maniglie metalliche esterne senza molla di ritorno consigliamo la nostra molla di richiamo maniglia opzionale (codice 3478060).





## Serrature per porte antipanico secondo EN 1125

### 1.7 Codice di classificazione

#### Codice di classificazione

Le norme EN 179 e EN 1125 obbligano il produttore di prodotti per porte antipanico a provvedere ad una classificazione/marcatura univoca del prodotto.

Il codice alfanumerico a dieci cifre (codice di classificazione) fornisce informazioni sulle caratteristiche del prodotto.

Codice di classificazione		
1	categoria di utilizzo	3 = utilizzo elevato
2	capacità di funzionamento permanente	6 = 100.000 cicli 7 = 200.000 cicli
3	peso della porta	5 = $\leq 100$ kg 6 = $\leq 200$ kg 7 = $> 200$ kg
4	impiego in porte tagliafumo e tagliafuoco	0 = non idoneo A = idoneo per porte tagliafumo B = idoneo per porte tagliafuoco e tagliafumo secondo EN 1634-1
5	sicurezza delle persone	1 = classe più elevata
6	comportamento alla corrosione	3 = idoneo, resistenza elevata 4 = resistenza molto elevata
7	protezione antieffrazione	2 = 1000 N 3 = 2000 N 4 = 3000 N 5 = 5000 N
8	sporgenza guarnitura	1 = $\leq 150$ mm 2 = $< 100$ mm
9	tipo di azionamento	A = maniglione B = piastra a spinta
10	campo di applicazione della porta	A = porta a 1 anta, porta a 2 ante: anta mobile o anta fissa B = solo porta a 1 anta C = porta a 2 ante: solo ante fisse

## Serrature per porte antipanico secondo EN 1125

### 1.8 Codice di classificazione

La versione al momento vigente della norma EN 179 riporta, tra le altre cose, le seguenti integrazioni e modifiche:

Variazione nel codice di classificazione	Posizione	Aggiornamento	Effetti
ampliata la sezione relativa al peso della porta	3	ampliamento con classe 7	ora anche per porte che superano i 200 kg
nuova classificazione impiego in porte tagliafumo e tagliafuoco	4	suddivisione in classe 0, classe A o classe B. Classe B solo dopo collaudo supplementare secondo EN 1634-1	0 = non idoneo A = idoneo per porte tagliafumo B = idoneo per porte tagliafuoco e tagliafuoco collaudate secondo EN 1634-1
ampliata la sezione sulla sicurezza - protezione antieffrazione	7	ampliamento con classe 5	ora anche 5 =- 5000 N
ampliato il codice di classificazione di una posizione:  campo di applicazione della porta	10	si distingue tra classe A, B o C.  Il «campo di applicazione della porta» include porte di uscite di emergenza a un'anta che si aprono verso l'interno	A = porta a un'anta, porta a due ante: anta mobile o anta fissa B = solo porta a un'anta C = porta a due ante: solo ante fisse
Ulteriori variazioni			
		Indicazione del range di temperatura dei materiali scelti da -10 a + 60°C	
I dispositivi di accesso esterni non devono compromettere l'apertura della serratura dell'uscita di emergenza. Di questi fanno parte eventuali maniglie esterne bloccate e chiavi inserite nel cilindro europeo che comportano posizioni non corrette della serratura e che possono causare blocchi.			
Nella premessa in lingua tedesca è stata aggiunta una spiegazione al paragrafo 3 (in una procedura come kit di montaggio): si tratta soltanto di una nota esplicativa con un esempio, la cui attuazione potrebbe variare da produttore a produttore.			

Tutti i prodotti KFV elencati nel presente capitolo soddisfano questi requisiti.

## Serrature per porte antipanico secondo EN 1125

### 1.9 Codice di classificazione

Il contrassegno avviene applicando le etichette raffigurate di seguito sulla serratura e sulla documentazione del prodotto.

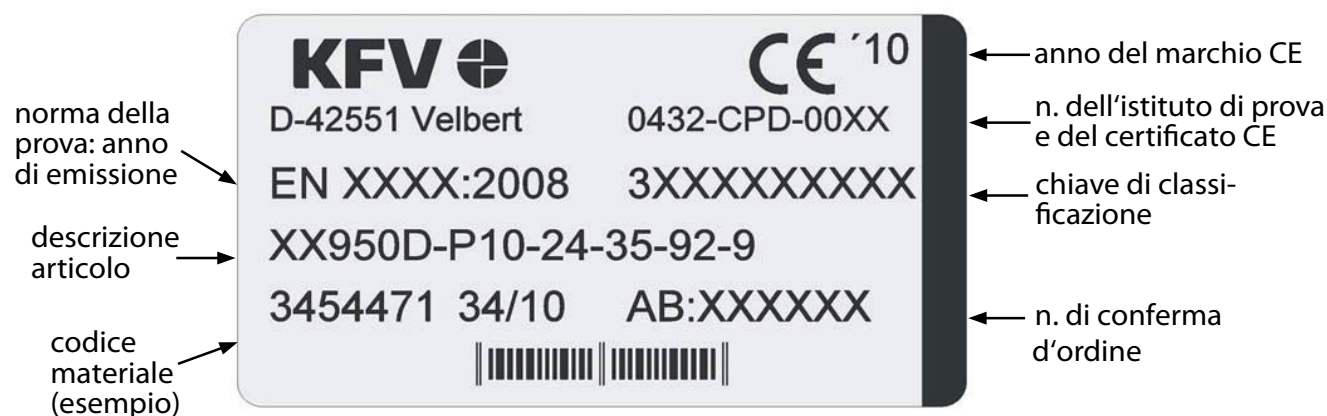


Fig. 1: esempio EE o PE



Fig. 2: esempio EP

## Serrature per porte di emergenza e antipanico a due ante secondo EN 179 e EN 1125

Dati richiesti

Per realizzare un kit completo sono assolutamente necessari i dati elencati di seguito per tutti gli articoli nel presente capitolo:

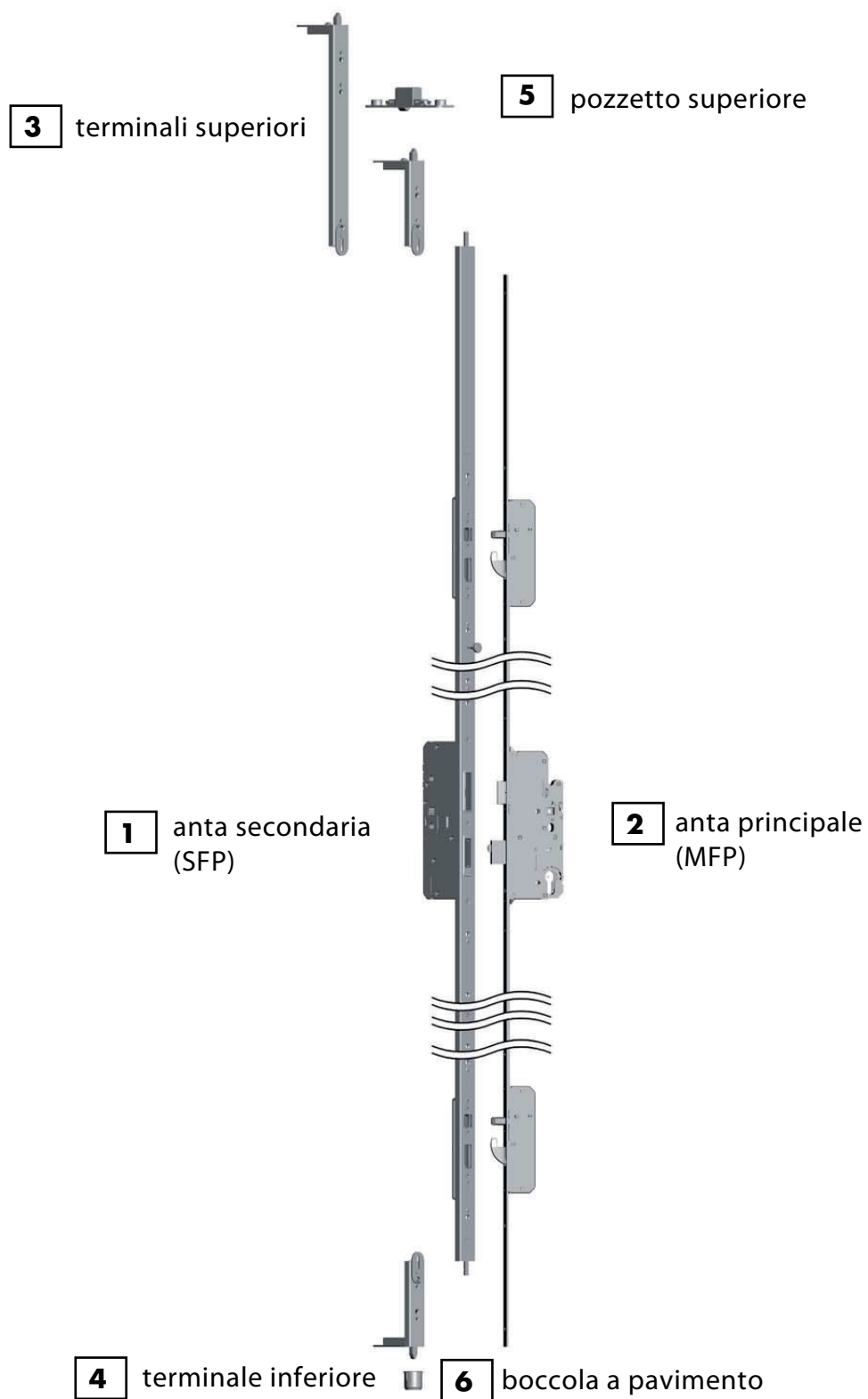
Dati richiesti												
I dati nei campi con sfondo grigio sono assolutamente necessari		Senso di apertura DIN	EN 179	EN 1125	Forma frontale/larghezza	Altezza battuta anta	Sistema profilato/sistema in legno	1 o 2 tenute (solo per legno)	Funzione di chiusura	Entrat	Dist.	Codice materiale
1	anta secondario	come anta mobile										
2	anta principale											
3	terminale superiore											
4	terminale inferiore											
5	pozzetto superiore											
6	pozzetto a pavimento											
Accessori	anello distanziatore (per la boccola a pavimento)											
	piastra di compensazione (solo per alluminio)											

Nella combinazione dei kit rispettare le versioni corrispondenti delle stesse secondo EN 179 o secondo EN 1125

Esempio : legno interasse 13, altezza battente anta 2400, funzione di chiusura E secondo EN179												
I dati nei campi con sfondo grigio sono assolutamente necessari		Senso di apertura DIN	EN 179	EN 1125	Forma frontale/larghezza	Altezza battente anta	Sistema profilato/sistema in legno	1 o 2 tenute (solo per legno)	Funzione di chiusura	Entrata	Dist.	Codice materiale
1	anta fissa	come anta mobile	X	-	P8/28	-	asse 13	-	-	55		3485008
2	anta mobile	dx	X	-	F20	-	-	-	E	65	92	3484290
3	terminale superiore	dx	-	-	P8/28	2400	-	asse 13	-	-		3486555
4	terminale inferiore	dx	X	-	P8/28	-	-	-	-	-		3485016
5	riscontro superiore	dx	X	-	F28	-	asse 13	asse 13	-	-		3487446
6	boccola a pavimento	dx/sx	-	-	-	-	-	-	-	-		3473961
Accessori	anello distanziatore 8,5° (per la boccola a pavimento)	dx/sx	-	-	-	-	-	-	-	-		3473968
	piastra di compensazione (solo per alluminio)	-	-	-	-	-	-	-	-	-		-

## Serrature per porte di emergenza e antipanico a due ante secondo EN 179 e EN 1125

Esempio Porte in legno con interasse 13





# SERRATURA ANTIPANICO EP960 MONOANTA B001 INOX \*

**K1840.2**

Versione B - quadro 9 mm



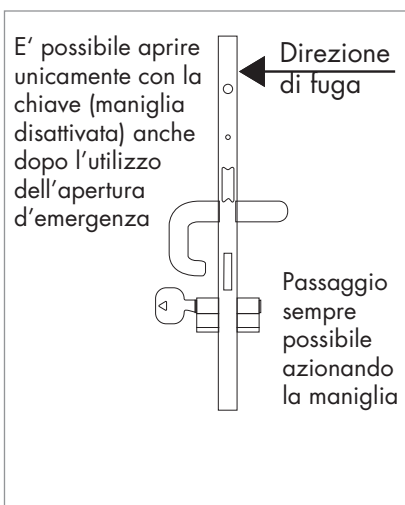
Cod. Pezzo	Q.tà Scatola	E	Frontale	PZ	Tipo
3455405	1	35	F16	92	B001
3467459	1	40	F16	92	B001
3487660	1	45	F16	92	B001
3485038	1	55	F16	92	B001
3485042	1	65	F16	92	B001
3464634	1	35	F20	92	B001
3487662	1	45	F20	92	B001
3484621	1	65	F20	92	B001
3484605	1	55	F20	92	B001
3469123	1	35	F24	92	B001
3463351	1	40	F24	92	B001
3490968	1	45	F24	92	B001
3484601	1	55	F24	92	B001
3484617	1	65	F24	92	B001
3487668	1	35	P6x24	92	B001
3465136	1	40	P6x24	92	B001
3487672	1	45	P6x24	92	B001
3484597	1	55	P6x24	92	B001

\* Acciaio inox NI-LEG.4301-2,5

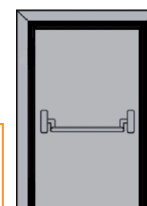
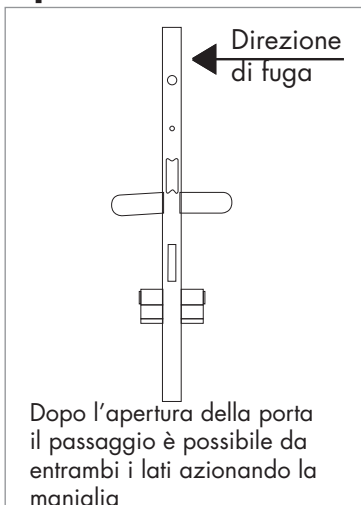


SERRATURE ANTIPANICO

## Chiuso





## Aperto



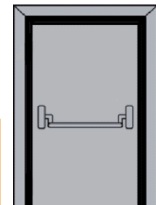
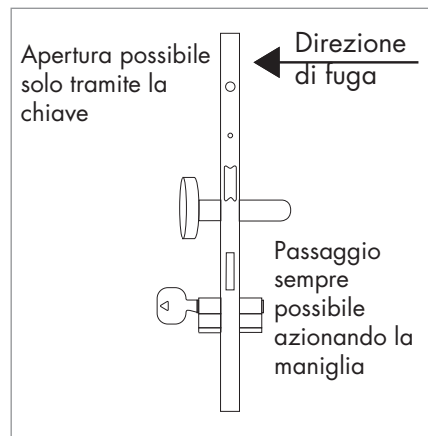
**K1850.2****SERRATURA ANTIPANICO EP960 MONOANTA B001 INOX\***

Versione E - quadro 9 mm



Cod.Pezzo	Q.tà Scatola	 E	Frontale	 PZ	Tipo
<b>3468310</b>	<b>1</b>	35	F16	92	B001
<b>3465418</b>	<b>1</b>	40	F16	92	B001
<b>3457909</b>	<b>1</b>	45	F16	92	B001
<b>3485040</b>	<b>1</b>	55	F16	92	B001
<b>3485044</b>	<b>1</b>	65	F16	92	B001
<b>3468879</b>	<b>1</b>	35	F20	92	B001
<b>3467878</b>	<b>1</b>	45	F20	92	B001
<b>3484607</b>	<b>1</b>	55	F20	92	B001
<b>3484623</b>	<b>1</b>	65	F20	92	B001
<b>3458932</b>	<b>1</b>	35	F24	92	B001
<b>3462043</b>	<b>1</b>	40	F24	92	B001
<b>3463353</b>	<b>1</b>	45	F24	92	B001
<b>3484603</b>	<b>1</b>	55	F24	92	B001
<b>3484619</b>	<b>1</b>	65	F24	92	B001
<b>3458321</b>	<b>1</b>	35	P6x24	92	B001
<b>3460986</b>	<b>1</b>	40	P6x24	92	B001
<b>3461418</b>	<b>1</b>	45	P6x24	92	B001
<b>3484599</b>	<b>1</b>	55	P6x24	92	B001

\* Acciaio inox NI-LEG.4301-2,5

**Chiuso o aperto**



# SERRATURA ANTIPANICO EP960 DUE ANTE B002 INOX\*

ANTA PRINCIPALE - Versione B - quadro 9 mm



PVC



LEGNO



ALL-LEG

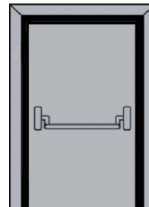


ALLUMINIO

Cod.Pezzo	Q.tà Scatola	E	Frontale	PZ	Tipo
3489413	1	45	F16	92	B002
3501018	1	55	F16	92	B002
3487720	1	45	F20	92	B002
3484976	1	55	F20	92	B002
3484292	1	65	F20	92	B002
3484494	1	35	F24	92	B002
3484987	1	45	F24	92	B002
3492316	1	65	P6x24	92	B002
3484496	1	35	P6x24	92	B002
3484983	1	45	P6x24	92	B002

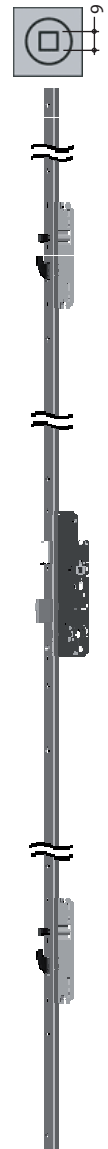
\* Acciaio inox NI-LEG.4301-2,5

**N.B.: PER IL TIPO B001 TAGLIARE LA SERRATURA DI 30 MM NEL LATO INFERIORE  
COME DA MARCATURA INSERITA SUL FRONTALE DELLA STESSA SERRATURA.**



**K1880**



SERRATURE ANTIPANICO



**K1890****SERRATURA ANTIPANICO EP960 DUE ANTE B002 INOX\***

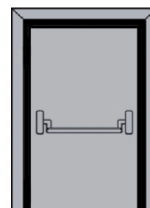
ANTA PRINCIPALE - Versione E - quadro 9 mm



Cod.Pezzo	Q.tà Scatola	 E	Frontale	 PZ	Tipo
3489415	1	45	F16	92	B002
3490004	1	55	F16	92	B002
3487700	1	45	F20	92	B002
3484980	1	55	F20	92	B002
3484290	1	65	F20	92	B002
3484501	1	35	F24	92	B002
3484989	1	45	F24	92	B002
3484498	1	35	P6x24	92	B002
3485697	1	40	P6x24	92	B002
3484985	1	45	P6x24	92	B002
3492320	1	65	P6x24	92	B002

\* Acciaio inox NI-LEG.4301-2,5

**N.B.: PER IL TIPO B001 TAGLIARE LA SERRATURA DI 30 MM NEL LATO INFERIORE  
COME DA MARCATURA INSERITA SUL FRONTALE DELLA STESSA SERRATURA.**



## SERRATURA ANTIPANICO PE25-2F-733-2 DUE ANTE INOX\*

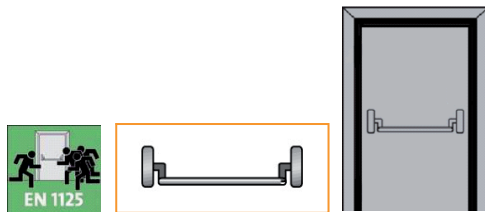
ANTA SECONDARIA - frontale 8x28x8 - quadro 9 mm



Cod.Pezzo	Q.tà Scatola	AP	E	Tipo
3485010	1	Dx	55	PE25-2F 733-2QHT
3485011	1	Sx	55	PE25-2F 733-2QHT
3485006	1	Dx	65	PE25-2F 733-2QHT
3485007	1	Sx	65	PE25-2F 733-2QHT

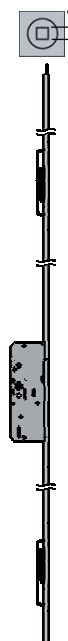
\* Acciaio inox NI-LEG.4301-2,5

N.B.: PER IL TIPO B001 TAGLIARE LA SERRATURA DI 30 MM NEL LATO INFERIORE COME DA MARCATURA INSERITA SUL FRONTALE DELLA STESSA SERRATURA.



**K1920**

SERRATURE ANTIPANICO



## TERMINALE SUPERIORE ANTA SECONDARIA INOX\*

frontale 8x28x8



Cod.Pezzo	Q.tà Scatola	Lunghezza	AP	Tipo
3485012	1	120	Dx	EP25-2F 733-2EOT
3485013	1	120	Sx	EP25-2F 733-2EOT
3485014	1	310	Dx	EP25-2F 733-2EOT
3485015	1	310	Sx	EP25-2F 733-2EOT

Campo d'impiego:

VERSIONE SERRATURA B002

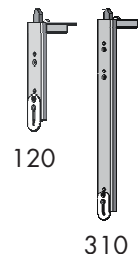
- Terminale corto H da 2039 a 2330 mm - Terminale lungo H da 2229 a 2520 mm

VERSIONE SERRATURA B001

- Terminale corto H da 2009 a 2300 mm - Terminale lungo H da 2199 a 2490 mm

\* Acciaio inox NI-LEG.4301-2,5

**K1920.1**



## TERMINALE INFERIORE ANTA SECONDARIA INOX \*

frontale 8x28x8

Cod.Pezzo	Q.tà Scatola	Lunghezza	AP	Tipo
3485016	1	120	Dx	EP25-2F 733-2EUT
3485017	1	120	Sx	EP25-2F 733-2EUT

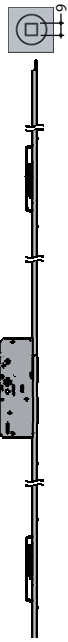
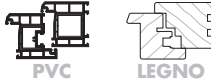
\* Acciaio inox NI-LEG.4301-2,5


**K1920.2**



**K1930****SERRATURA ANTIPANICO PE25-2F-324 DUE ANTE INOX\***

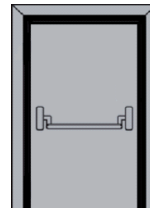
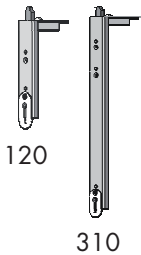
ANTA SECONDARIA - quadro 9 mm



Cod.Pezzo	Q.tà Scatola	 E	Frontale	Tipo
<b>3485003</b>	<b>1</b>	45	F24	PE26-2F 324QHT
<b>3484474</b>	<b>1</b>	35	F24	PE26-2F 324QHT
<b>3494117</b>	<b>1</b>	65	F24	PE26-2F 324QHT

\* Acciaio inox NI-LEG.4301-2,5

**N.B.: PER IL TIPO B001 TAGLIARE LA SERRATURA DI 30 MM NEL LATO INFERIORE COME DA MARCATURA INSERITA SUL FRONTALE DELLA STESSA SERRATURA.**

**K1930.1****TERMINALE SUPERIORE ANTA SECONDARIA INOX \***

Cod.Pezzo	Q.tà Scatola	Lunghezza	Frontale	Tipo
<b>3481844</b>	<b>1</b>	120	F24	ET26-2F-324EOT
<b>3481846</b>	<b>1</b>	310	F24	ET26-2F-324EOT

Campo d'impiego:

VERSIONE SERRATURA B002

- Terminale corto H da 2039 a 2330 mm - Terminale lungo H da 2229 a 2520 mm

VERSIONE SERRATURA B001

- Terminale corto H da 2009 a 2300 mm - Terminale lungo H da 2199 a 2490 mm

\* Acciaio inox NI-LEG.4301-2,5

**K1930.2****TERMINALE INFERIORE ANTA SECONDARIA INOX \***

Cod.Pezzo	Q.tà Scatola	Lunghezza	Frontale	Tipo
<b>3481842</b>	<b>1</b>	120	F24	ET26-2F-324EUT

\* Acciaio inox NI-LEG.4301-2,5

## SERRATURA ANTIPANICO PE25-2F-06-24 DUE ANTE INOX\*

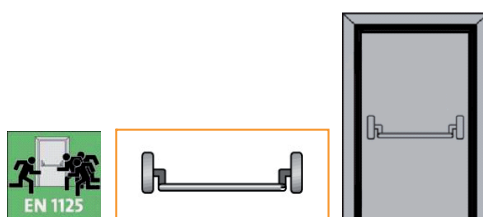
ANTA SECONDARIA - quadro 9 mm



Cod.Pezzo	Q.tà Scatola	E	Frontale	Tipo
3484472	1	35	P6x24	PE25-2F-0624QHT
3485691	1	40	P6x24	PE25-2F-0624QHT
3485001	1	45	P6x24	PE25-2F-0624QHT
3486079	1	65	P6x24	PE25-2F-0624QHT
3492601	1	70	P6x24	PE25-2F-0624QHT

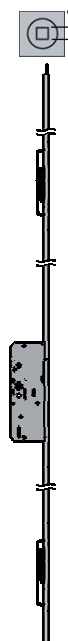
\* Acciaio inox NI-LEG.4301-2,5

N.B.: PER IL TIPO B001 TAGLIARE LA SERRATURA DI 30 MM NEL LATO INFERIORE COME DA MARCATURA INSERITA SUL FRONTALE DELLA STESSA SERRATURA.



### K1940

SERRATURE ANTIPANICO



## TERMINALE SUPERIORE ANTA SECONDARIA INOX \*

Cod.Pezzo	Q.tà Scatola	Lunghezza	Frontale	Tipo
3484480	1	120	P6x24	EP25-2F-0624EOT
3484482	1	310	P6x24	EP25-2F-0624EOT

Campo d'impiego:

VERSIONE SERRATURA B002

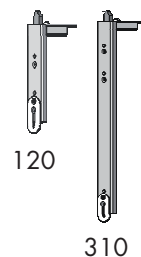
- Terminale corto H da 2039 a 2330 mm - Terminale lungo H da 2229 a 2520 mm

VERSIONE SERRATURA B001

- Terminale corto H da 2009 a 2300 mm - Terminale lungo H da 2199 a 2490 mm

\* Acciaio inox NI-LEG.4301-2,5

### K1940.1



## TERMINALE INFERIORE ANTA SECONDARIA INOX \*

Cod.Pezzo	Q.tà Scatola	Lunghezza	Frontale	Tipo
3484485	1	120	P6x24	EP26-2F-0624EUT

\* Acciaio inox NI-LEG.4301-2,5

### K1940.2



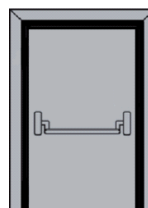
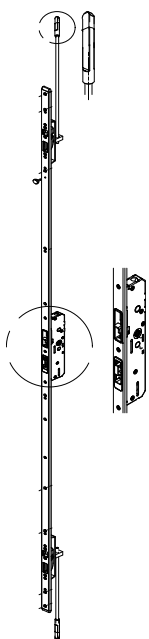
**K1950****SERRATURA ANTIPANICO PE25-2F DUE ANTE INOX\***

ANTA SECONDARIA - quadro 9 mm



Cod.Pezzo	Q.tà Scatola	E	Frontale	Tipo
3496074	1	35	P6x24	PE25-2F-0624QHK
3496674	1	45	P6x24	PE25-2F-0624QHK

\* Acciaio inox NI-LEG.4301-2,5

**K1950.1****TERMINALE SUPERIORE ANTA SECONDARIA INOX \***

Cod.Pezzo	Q.tà Scatola	Lunghezza	Tipo
3496052	1	1054	EP25-2F-0624EOG

Campo d'impiego:

- con altezza maniglia 1050 H da 2039 a 2520 mm
- con altezza maniglia 1020 H da 2009 a 2520 mm

\* Acciaio inox NI-LEG.4301-2,5

**K1950.2****TERMINALE SUPERIORE ANTA SECONDARIA INOX \***

Cod.Pezzo	Q.tà Scatola	Lunghezza	Tipo
3496059	1	320	EP25-2F-0624EUG

\* Acciaio inox NI-LEG.4301-2,5



## GUIDA TONDINO INOX \*

per terminale superiore/inferiore



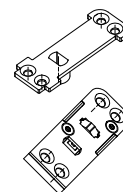
ALLUMINIO

Cod.Pezzo	Q.tà Scatola	Frontale	Tipo
3496050	1		
3481795	1	F24	EP26-2F-3240

\* Acciaio inox NI-LEG.4301-2,5

### K1950.3

3496050



3481795

SERRATURE ANTIPANICO

## POZZETTO SUPERIORE ANTA SEMIFISSA INOX \*



PVC

Cod.Pezzo	Q.tà Scatola	AP	Tipo	Sistema
3501641	1	Dx	EP25-2F-222EO	Inoutic Arcade
3501640	1	Sx	EP25-2F-222EO	Inoutic Arcade
3501527	1	Sx	EP25-2F-388EO	
3501526	1	Sx	EP25-2F-388EO	
3486715	1	Dx	EP25-2F-881EO	Koemmerling elegance-classic, Italplastick Seven
3486714	1	Sx	EP25-2F-881EO	Koemmerling elegance-classic, Italplastick Seven
3486717	1	Dx	EP25-2F-915EO	Rehau
3486716	1	Sx	EP25-2F-915EO	Rehau
3486719	1	Dx	EP25-2F-945EO	KBE 70AD
3486718	1	Sx	EP25-2F-945EO	KBE 70AD
3486721	1	Dx	EP25-2F-948EO	Gealan3000-4000-8000
3486720	1	Sx	EP25-2F-948EO	Gealan3000-4000-8000

\* Acciaio inox NI-LEG.4301-2,5



### K1960

## POZZETTO SUPERIORE ANTA SEMIFISSA INOX \*



LEGNO

Cod.Pezzo	Q.tà Scatola	AP	Tipo	Sistema
3483887	1	Dx	EP26-2F-330EO	Legno 12-13 tel.28
3481817	1	Sx	EP26-2F-330EO	Legno 12-13 tel.28

\* Acciaio inox NI-LEG.4301-2,5

### K1960.1



**K1960.2 POZZETTO SUPERIORE ANTA SEMIFISSA INOX \***

Cod.Pezzo	Q.tà Scatola	Frontale	Tipo
3481795	1	F24	EP26-2F-3240
3484629	1	P6x24	EP26-2F-06240
3496055	1	P5x24	EP26-2F-05240

\* Acciaio inox NI-LEG.4301-2,5

**K1970 BARRA AZIONAMENTO 900-4 INOX \***

campo impiego 600-1317



Cod.Pezzo	Q.tà Scatola	⊕ PZ	Colore
3504252	1	92	Inox
3504254	1	senza	Inox

\* Acciaio inox NI-LEG.4301-2,5

**K1990 BARRA AZIONAMENTO 900-4**

campo impiego 600-1245



Cod.Pezzo	Q.tà Scatola	⊕ PZ	Colore
3504260	1	92	Rosso
3504262	1	senza	Rosso
3504256	1	92	Alluminio
3504258	1	senza	Alluminio





# BARRA DI AZIONAMENTO 2000-2

campo impiego 400-1250



PVC



LEGNO



ALLUMINIO

## K1994

SERRATURE ANTIPANICO

Cod.Pezzo	Q.tà Scatola	ⓈPZ	Colore	Note
3500406	1	senza	Inox	rosette ovali
3500408	1	senza	Inox	rosette rotonde





■ SERRATURE MONOPUNTO



## SERRATURA 49PZ/W

Comando con chiave - quadro 8 mm



PVC

Cod.Pezzo	Q.tà Scatola	E	Frontale	PZ
<b>3210366</b>	<b>1</b>	25	F16	92
<b>3469508</b>	<b>1</b>	30	F16	92
<b>3469512</b>	<b>1</b>	35	F16	92
<b>3469516</b>	<b>1</b>	40	F16	92
<b>3469520</b>	<b>1</b>	45	F16	92
<b>3469524</b>	<b>1</b>	55	F16	92
<b>3474892</b>	<b>1</b>	45	P6x24	92 *

\* SOLO per sistemi Veka

**K1750**



SERRATURE MONOPUNTO

## SERRATURA 49PZ/W INOX

Comando con chiave - quadro 8 mm



ALLUMINIO

Cod.Pezzo	Q.tà Scatola	E	Frontale	PZ
<b>3469504</b>	<b>1</b>	30	F24	92
<b>3469529</b>	<b>1</b>	35	P6x24	92
<b>3476574</b>	<b>1</b>	45	P6x24	92

**K1800**





## ■ RISCONTRI PER SERRATURE

Scrocco e mandata

Punzone e gancio

Limitatore apertura

Punzone

Nottolino

Lunghi

Asta a leva





# RISCONTRO SCROCCO E MANDATA 1 ANTA

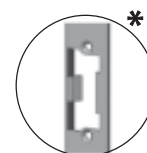
registrabile - predisposto per apriporta elettrico standard (gruppo K3250)

## K2010



RISCONTRI SCROCCO-MANDATA

Cod.Pezzo	Q.tà Scatola	Serie	AP	Sistema	Note
3483007	1	25-117EH+116-8-5	Dx	Roplasto	
3483005	1	25-117EH+116-8-5	Sx	Roplasto	
3491887	1	25-146EH+116-6-5	Dx	Aluplast 2/3000, Bruegmann AD Veka Portone, Schueco CT70	Veka asse 13
3491886	1	25-146EH+116-6-5	Sx	Aluplast 2/3000, Bruegmann AD Veka Portone, Schueco CT70	Veka asse 13
3478371	1	25-146ERH+115-41 *	Dx	Aluplast 2/3000, Bruegmann AD Veka Portone asse 13, Schüco LivIng 82 - Corona SI 82 - CT70	
3478370	1	25-146ERH+115-41 *	Sx	Aluplast 2/3000, Bruegmann AD Veka Portone asse 13, Schüco LivIng 82 - Corona SI 82 - CT70	
3482275	1	25-153-1EH+116-8-5	Dx	Aluplast 4/5/7/8000, Salamander Design 3D - Streamline	
3482276	1	25-153-1EH+116-8-5	Sx	Aluplast 4/5/7/8000, Salamander Design 3D - Streamline	
3482704	1	25-183ERH+115-41 *	Dx	Bruegmann AD	frontale F20 - asse 15
3482705	1	25-183ERH+115-41 *	Sx	Bruegmann AD	frontale F20 - asse 15
3481504	1	25-222ERH+115-34 *	Dx	Inoutic Arcade - Prestige, Deceuninck Elegant - Elite	
3481503	1	25-222ERH+115-34 *	Sx	Inoutic Arcade - Prestige, Deceuninck Elegant - Elite	
3482829	1	25-233EH+116-6-5	Dx	Deceuninck Zendow 3000	
3482826	1	25-233EH+116-6-5	Sx	Deceuninck Zendow 3000	
3481400	1	25-328EH+116-6-5	Dx	Gealan 8000 - 9000	
3481401	1	25-328EH+116-6-5	Sx	Gealan 8000 - 9000	
3482095	1	25-338ERH+115-34 *	Dx	Rehau Geneo- Synego	
3482094	1	25-338ERH+115-34 *	Sx	Rehau Geneo- Synego	
3483384	1	25-342ERH+115-34 *	Dx	Salamander BluEvolution 92	
3483383	1	25-342ERH+115-34 *	Sx	Salamander BluEvolution 92	
3496973	1	25-372EH+116-6	Dx	Alphacan In'Alpha 70-MD Prestigio	
3496972	1	25-372EH+116-6	Sx	Alphacan In'Alpha 70-MD Prestigio	
3498740	1	25-369ERH+115-34 *	Dx	Veka portone	Veka asse 16
3498739	1	25-369ERH+115-34 *	Sx	Veka portone	Veka asse 16
3481474	1	25-818EH+116-8-5	Dx	Koemmerling, Italplastick Seven	
3481475	1	25-818EH+116-8-5	Sx	Koemmerling, Italplastick Seven	
3482371	1	25-915EH+116-6-5	Dx	Rehau	
3482369	1	25-915EH+116-6-5	Sx	Rehau	
3482684	1	25-945EH+116-8-5	Dx	Profine 76AD	
3482683	1	25-945EH+116-8-5	Sx	Profine 76AD	
3482997	1	25-967EH+116-08-5	Dx	Salamander BluEvolution 82	
3482996	1	25-967EH+116-08-5	Sx	Salamander BluEvolution 82	
3482277	1	25-153-1ERH	DX	Salamander Streamline	
3482278	1	25-153-1ERH	SX	Salamander Streamline	
3482837	1	25-233ERH/ 31M+115-34 *	Dx	Deceuninck Zendow 3000	
3482836	1	25-233ERH/ 31M+115-34 *	Sx	Deceuninck Zendow 3000	



a scomparsa  
115-34


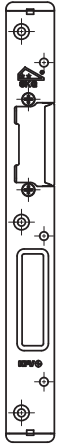
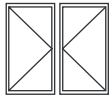
**N.B.: codice 3482704-3482705 NON si possono utilizzare con apriporta elettrico !**

**K2110****RISCONTRO SCROCCO E MANDATA 2 ANTE**

registrabile - predisposto per apriporta elettrico standard (gruppo K3350)



PVC

a scomparsa  
115-34

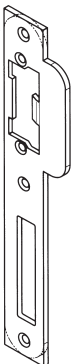
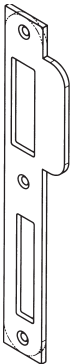
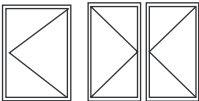
Cod.Pezzo	Q.tà Scatola	Serie	AP	Sistema	Note
<b>3483196</b>	<b>1</b>	25-221ERH+115-34 *	Dx	Veka Softline cava ferr.	Portone asse 16
<b>3483195</b>	<b>1</b>	25-221ERH+115-34 *	Sx	Veka Softline cava ferr.	Portone asse 16
<b>3483242</b>	<b>1</b>	25-234E+116-8-5	Dx	Deceuninck Zendow	Vecchio scambio battuta
<b>3483240</b>	<b>1</b>	25-234E+116-8-5	Sx	Deceuninck Zendow	Vecchio scambio battuta
<b>3483617</b>	<b>1</b>	25-339ERH+115-34 *	Dx	Inoutic Prestige	scambio battuta SZ176
<b>3483616</b>	<b>1</b>	25-339ERH+115-34 *	Sx	Inoutic Prestige	scambio battuta SZ176
<b>3499517</b>	<b>1</b>	25-380ERH+115-34 *	Dx	Salamander BluEvolution 82	
<b>3499516</b>	<b>1</b>	25-380ERH+115-34 *	Sx	Salamander BluEvolution 82	
<b>3482334</b>	<b>1</b>	25-733-2EH+116-8-5	Dx	Aluplast, Bruegmann, Gealan Alphacan In'Alpha 70-Alpha 70/80 Inoutic Arcade-Elite, KBE, Koemmerling Salamander 3D-BluEvolution 92 Rehau, Roplasto, Schueco 70 Veka asse 13, Deceuninck Zendow	
<b>3482332</b>	<b>1</b>	25-733-2EH+116-8-5	Sx	Aluplast, Bruegmann, Gealan Alphacan In'Alpha 70-Alpha 70/80 Inoutic Arcade-Elite, KBE, Koemmerling Salamander 3D-BluEvolution 92 Rehau, Roplasto, Schueco 70 Veka asse 13, Deceuninck Zendow	
<b>3482983</b>	<b>1</b>	25-788EH+116-8	Dx	Italplastick	
<b>3482982</b>	<b>1</b>	25-788EH+116-8	Sx	Italplastick	

**K2200****RISCONTRO SCROCCO E MANDATA 1-2 ANTE****ARIA 4 PORTE A FILO**

registrabile



LEGGNO



9

9 E

Cod.Pezzo	Q.tà Scatola	Serie	AP	Asse Ferr.	Sistema	Note
<b>3131113</b>	<b>1</b>	9	Dx	portone a filo	Aria 4 - fisso	
<b>3315528</b>	<b>1</b>	9E	Dx	portone a filo	Aria 4	apriporta gruppo K3350
<b>3315527</b>	<b>1</b>	9E	Sx	portone a filo	Aria 4	apriporta gruppo K3350
<b>3321535</b>	<b>1</b>	9E+115-34	Dx	portone a filo	Aria 4	
<b>3353753</b>	<b>1</b>	9E+115-34	Sx	portone a filo	Aria 4	

## RISCONTRO SCROCCO E MANDATA 1-2 ANTE - ARIA 4 ASSE 9

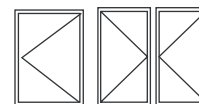
registrabile



### K2200.1

RISCONTRI SCROCCO-MANDATA

Cod.Pezzo	Q.tà Scatola	Serie	AP	Asse Ferr.	Sistema
<b>3213993</b>	<b>1</b>	19-503V		11-front.20	Aria 4
<b>3216471</b>	<b>1</b>	19-504V		9-front.16	Aria 4



19-503V  
19-504V

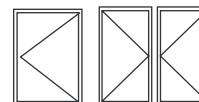
## RISCONTRO SCROCCO E MANDATA 1-2 ANTE - ARIA 4 ASSE 13

registrabile



### K2200.2

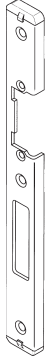
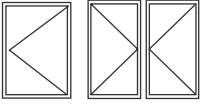
Cod.Pezzo	Q.tà Scatola	Serie	AP	Asse Ferr.	Sistema	Note
<b>3351110</b>	<b>1</b>	17-580-1E	Dx	13	Aria 4	ad L 8X28mm
<b>3351109</b>	<b>1</b>	17-580-1E	Sx	13	Aria 4	ad L 8X28mm



17-580-1E

**K2200.3****RISCONTRO SCROCCO E MANDATA 1-2 ANTE  
ARIA 12 EURONUT 7/8X4**

registrabile

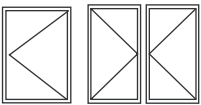


25-504EH

Cod.Pezzo	Q.tà Scatola	Serie	AP	Asse Ferr.	Sistema	Note
<b>3191820</b>	<b>1</b>	25-504EH	Dx	9	Aria 12 Eurofalz 7/8x4 senza gaggia	L=8x24 - apriporta gruppo K3350
<b>3191822</b>	<b>1</b>	25-504EH	Sx	9	Aria 12 Eurofalz 7/8x4 senza gaggia	L=8x24 - apriporta gruppo K3350
<b>3382196</b>	<b>1</b>	25-504EH	Dx	9	Aria 12 Eurofalz 7/8x4 con gaggia	L=8x24
<b>3382197</b>	<b>1</b>	25-504EH	Sx	9	Aria 12 Eurofalz 7/8x4 con gaggia	L=8x24
<b>3111474</b>	<b>1</b>	25-504F		9	Aria 12 Eurofalz 7/8x4	L=8x18 fisso
<b>3386520</b>	<b>1</b>	25-504V		9	Aria 12 Eurofalz 7/8x4 senza gaggia	L=8x24 regolabile

**K2200.4****RISCONTRO SCROCCO E MANDATA 1-2 ANTE  
ARIA 12 EUROFALZ 18/8**

registrabile



19-512V

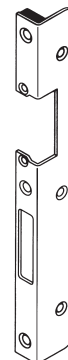
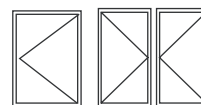
Cod.Pezzo	Q.tà Scatola	Serie	AP	Asse Ferr.	Sistema	Note
<b>3355916</b>	<b>1</b>	19-512V		9	Aria 12 Eurofalz 18/8	

# RISCONTRO SCROCCO E MANDATA 1-2 ANTE ARIA 12 EUROFALZ 20/8

registrabile



Cod.Pezzo	Q.tà Scatola	Serie	AP	Asse Ferr.	Sistema	Note
3359296	1	25-212E	Dx	11-front.20	Aria 12 Eurofalz 20/8	apriporta L=16,5mm gruppo K3350



25-212E  
25-512E

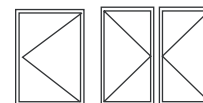
RISCONTRI SCROCCO-MANDATA

# RISCONTRO SCROCCO E MANDATA 1-2 ANTE ARIA 12 EUROFALZ 18/8

registrabile



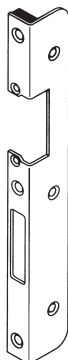
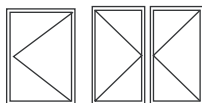
Cod.Pezzo	Q.tà Scatola	Serie	AP	Asse Ferr.	Sistema	Note
3376948	1	25-512E	Dx	9	Aria 12 Eurofalz 18/8 con gaggia	Centrale elettrico



19-512V

## K2200.5 RISCONTRO SCROCCO E MANDATA 1-2 ANTE ARIA 12 EUROFALZ 20/8

registrabile

25-212E  
25-512E

Cod.Pezzo	Q.tà Scatola	Serie	AP	Asse Ferr.	Sistema	Note
<b>3359297</b>	<b>1</b>	25-212E	Sx	11-front.20	Aria 12 Eurofalz 20/8	apriporta L=16,5mm gruppo K3350

## K2200.4 RISCONTRO SCROCCO E MANDATA 1-2 ANTE ARIA 12 EUROFALZ 18/8

registrabile



19-512V

Cod.Pezzo	Q.tà Scatola	Serie	AP	Asse Ferr.	Sistema	Note
<b>3368307</b>	<b>1</b>	25-512E	Sx	9	Aria 12 Eurofalz 18/8 con gaggia	Centrale elettrico

## RISCONTRO SCROCCO E MANDATA 1-2 ANTE ARIA 12

registrabile

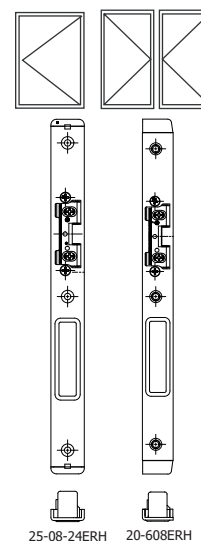


### K2200.6

RISCONTRI SCROCCO-MANDATA

Cod.Pezzo	Q.tà Scatola	Serie	AP	Asse Ferr.	Sistema	Note
<b>3111346</b>	<b>1</b>	25-08-24E	Dx	13-front.24	Aria 12 Eurofalz 24x8 **	apriporta gruppo K3350
<b>3111344</b>	<b>1</b>	25-08-24E	Sx	13-front.24	Aria 12 Eurofalz 24x8 **	apriporta gruppo K3350
<b>3478724</b>	<b>1</b>	25-08-24ERH	Dx	13	Aria 12 Eurofalz 24x8	
<b>3478725</b>	<b>1</b>	25-08-24ERH	Sx	13	Aria 12 Eurofalz 24x8	
<b>3500263</b>	<b>1</b>	20-608ERH	Dx	13	Aria 12 Eurofalz 24x8	riscontro aria 12 per battute con raggio 3mm
<b>3500262</b>	<b>1</b>	20-608ERH	Sx	13	Aria 12 Eurofalz 24x8	riscontro aria 12 per battute con raggio 3mm

**\*\* Utilizzare gaggia cod. 3254318 (gruppo K3370)**



## RISCONTRO CENTRALE

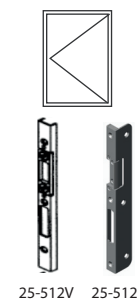
con regolazione



### K2850

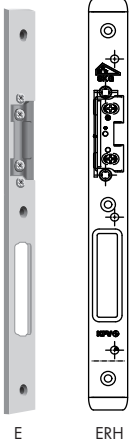
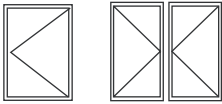
Cod.Pezzo	Q.tà Scatola	Serie	AP	Tipo	Asse Ferr.	Sistema	Note
<b>3376948</b>	<b>1</b>	25-512E	Dx		9	Aria 12 Eurofalz 18/8 con gaggia	Centrale elettrico
<b>3368307</b>	<b>1</b>	25-512E	Sx		9	Aria 12 Eurofalz 18/8 con gaggia	Centrale elettrico
<b>3371443</b>	<b>1</b>	25-512V			9		Centrale

Da utilizzare con serrature BS2300-BS2600-AS2750-AS3600-BS3700-Genius



**K2300****RISCONTRO SCROCCO E MANDATA 1-2 ANTE**

registrabile



E

ERH



a scomparsa  
ERH 115-34

Cod.Pezzo	Q.tà Scatola	Serie	AP	Note
<b>3477533</b>	<b>1</b>	25-06-24E+116-06	Dx	1 Anta - apriporta gruppo K3350 NEW versione
<b>3477532</b>	<b>1</b>	25-06-24E+116-06	Sx	1 Anta - apriporta gruppo K3350 NEW versione
<b>3125930</b>	<b>1</b>	25-08-22E	Dx	da ordinare la gaggia cod.3466369
<b>3125929</b>	<b>1</b>	25-08-22E	Sx	da ordinare la gaggia cod.3466369
<b>3477658</b>	<b>1</b>	25-06-24ERH+115-41	Dx	1 Anta - apriporta gruppo K3350 NEW versione
<b>3477657</b>	<b>1</b>	25-06-24ERH+115-41	Sx	1 Anta - apriporta gruppo K3350 NEW versione
<b>3387317</b>	<b>1</b>	25-533EH+116-8	Dx	zincato pista 16** - utilizzare anche con apriporta K3350
<b>3387272</b>	<b>1</b>	25-533EH+116-8	Sx	zincato pista 16** - utilizzare anche con apriporta K3350



# RISCONTRO SCROCCO E MANDATA 1-2 ANTE

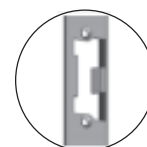
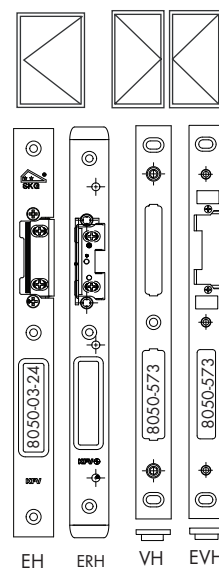
registrabile - predisposto per apriporta elettrico (gruppo K3350)



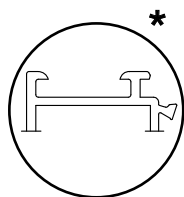
## K2324

RISCONTRI SCROCCO-MANDATA

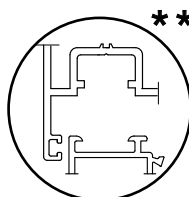
Cod.Pezzo	Q.tà Scatola	Serie	AP	Note
3494140	1	25-06-24EH+116-6-6	Dx	ad U 24x6
3494139	1	25-06-24EH+116-6-6	Sx	ad U 24x6
3483048	1	25-08-24EH+116-8-5	Dx	ad U 24x8
3483047	1	25-08-24EH+116-8-5	Sx	ad U 24x8
3132013	1	25-10-24E+116-10-5	Dx	ad U 24x10
3189900	1	25-10-24E+116-10-5	Sx	ad U 24x10
3478747	1	25-05-24ERH+115-34	Dx	ad U 24x5
3478748	1	25-05-24ERH+115-34	Sx	ad U 24x5
3481258	1	25-06-24ERH+115-34	Dx	ad U 24x6
3481259	1	25-06-24ERH+115-34	Sx	ad U 24x6
3478726	1	25-08-24ERH+115-34	Dx	ad U 24x8
3478727	1	25-08-24ERH+115-34	Sx	ad U 24x8
3478583	1	8050-03-24EH+115-5-5	Dx	piatto 24x3
3478585	1	8050-03-24EH+115-5-5	Sx	piatto 24x3
3250509	1	8050-573VH		camera europea* - piatto 22x3 registrabile
3292818	1	8050-573EVH+116-6	Dx	camera europea* - utilizzare con apriporta K3350
3292817	1	8050-573EVH+116-6	Sx	camera europea* - utilizzare con apriporta K3250
3387317	1	25-533EH+116-8	Dx	zincato pista 16** - utilizzare anche con apriporta K3350
3387272	1	25-533EH+116-8	Sx	zincato pista 16** - utilizzare anche con apriporta K3350



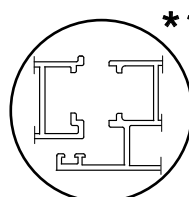
a scomparsa ERH 115-34



Alu camera europea Telaio 14x5

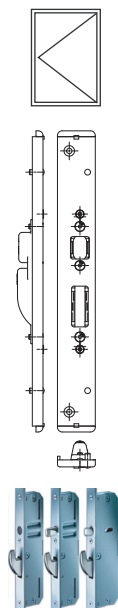


Alu pista 16mm



**K2520****RISCONTRO PUNZONE E GANCIO 1 ANTA**

con regolazione Q - SOLO per ganci spessore 8 mm



Cod.Pezzo	Q.tà Scatola	Serie	AP	Sistema	Note
<b>3483027</b>	<b>1</b>	3625-117Q	Dx	Roplasto	
<b>3483026</b>	<b>1</b>	3625-117Q	Sx	Roplasto	
<b>3478369</b>	<b>1</b>	3625-146Q	Dx	Aluplast 2/3000, Bruegmann AD Veka portone, Schueco CT70	Veka asse 13
<b>3478368</b>	<b>1</b>	3625-146Q	Sx	Aluplast 2/3000, Bruegmann AD Veka portone, Schueco CT70	Veka asse 13
<b>3482279</b>	<b>1</b>	3625-153-1Q	Dx	Aluplast 4/5/7/8000, Salamander 3D-Stream- line	Salamander front.F20
<b>3482280</b>	<b>1</b>	3625-153-1Q	Sx	Aluplast 4/5/7/8000, Salamander 3D-Stream- line	Salamander front.F20
<b>3482711</b>	<b>1</b>	3625-183Q	Dx	Bruegmann AD	frontale F20 - asse 15
<b>3482713</b>	<b>1</b>	3625-183Q	Sx	Bruegmann AD	frontale F20 - assi 15
<b>3481519</b>	<b>1</b>	3625-222Q	Dx	Inoutic Arcade-Prestige-Elite	
<b>3481520</b>	<b>1</b>	3625-222Q	Sx	Inoutic Arcade-Prestige-Elite	
<b>3482852</b>	<b>1</b>	3625-233Q	Dx	Deceuninck Zendow 3000	
<b>3482851</b>	<b>1</b>	3625-233Q	Sx	Deceuninck Zendow 3000	
<b>3477105</b>	<b>1</b>	3625-328Q	Dx	Gealan	
<b>3477104</b>	<b>1</b>	3625-328Q	Sx	Gealan	
<b>3482291</b>	<b>1</b>	3625-338Q	Dx	Rehau Geneo- Synego	
<b>3482290</b>	<b>1</b>	3625-338Q	Sx	Rehau Geneo- Synego	
<b>3483388</b>	<b>1</b>	3625-342Q	Dx	Salamander BluEvolution 92	
<b>3483387</b>	<b>1</b>	3625-342Q	Sx	Salamander BluEvolution 92	
<b>3496971</b>	<b>1</b>	3625-372Q	Dx	Alphacan In'Alpha 70-MD Prestigio	
<b>3496970</b>	<b>1</b>	3625-372Q	Sx	Alphacan In'Alpha 70-MD Prestigio	
<b>3498748</b>	<b>1</b>	3625-369Q	Dx	Veka portone	Veka asse 16
<b>3498747</b>	<b>1</b>	3625-369Q	Sx	Veka portone	Veka asse 16
<b>3481756</b>	<b>1</b>	3625-818Q	Dx	Koemmerling, Italplastick Seven	
<b>3481755</b>	<b>1</b>	3625-818Q	Sx	Koemmerling, Italplastick Seven	
<b>3479014</b>	<b>1</b>	3625-915Q	Dx	Rehau Brillant	
<b>3479015</b>	<b>1</b>	3625-915Q	Sx	Rehau Brillant	
<b>3482728</b>	<b>1</b>	3625-945Q	Dx	Profine 76AD	
<b>3482727</b>	<b>1</b>	3625-945Q	Sx	Profine 76AD	
<b>3482822</b>	<b>1</b>	3625-967Q	Dx	Salamander BluEvolution 82	
<b>3482823</b>	<b>1</b>	3625-967Q	Sx	Salamander BluEvolution 82	

N.B.: Riscontro non idoneo per le serrature BS3700

# RISCONTRO PUNZONE E GANCIO 1 ANTA [NEW per BS3700]

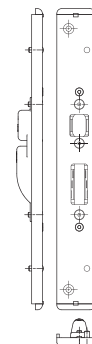
## K2520.1

riscontro F - SOLO per serrature BS3700



Cod.Pezzo	Q.tà Scatola	Serie	AP	Sistema	Note
<b>3524593</b>	<b>1</b>	3625-146F	Dx	Aluplast 2/3000, Bruegmann AD Veka portone, Schueco CT70, Veka asse 13	
<b>3524592</b>	<b>1</b>	3625-146F	Sx	Aluplast 2/3000, Bruegmann AD Veka portone, Schueco CT70, Veka asse 13	
<b>3524796</b>	<b>1</b>	3625-153-1F	Dx	Aluplast 4/5/7/8000, Salamander 3D-Stream- line Salamander front.F20	
<b>3524797</b>	<b>1</b>	3625-153-1F	Sx	Aluplast 4/5/7/8000, Salamander 3D-Stream- line Salamander front.F20	
<b>3524811</b>	<b>1</b>	3625-183F	Dx	Bruegmann AD	frontale F20 - asse 15
<b>3524812</b>	<b>1</b>	3625-183F	Sx	Bruegmann AD	frontale F20 - asse 15
<b>3524768</b>	<b>1</b>	3625-222F	Dx	Inoutic Arcade-Prestige-Elite	
<b>3524769</b>	<b>1</b>	3625-222F	Sx	Inoutic Arcade-Prestige-Elite	
<b>3524828</b>	<b>1</b>	3625-233F	Dx	Deceuninck Zendow 3000	
<b>3524827</b>	<b>1</b>	3625-233F	Sx	Deceuninck Zendow 3000	
<b>3524538</b>	<b>1</b>	3625-328F	Dx	Gealan	
<b>3524537</b>	<b>1</b>	3625-328F	Sx	Gealan	
<b>3524799</b>	<b>1</b>	3625-338F	Dx	Rehau Geneo- Synego	
<b>3524798</b>	<b>1</b>	3625-338F	Sx	Rehau Geneo- Synego	
<b>3524857</b>	<b>1</b>	3625-342F	Dx	Salamander BluEvolution 92	
<b>3524856</b>	<b>1</b>	3625-342F	Sx	Salamander BluEvolution 92	
<b>3525077</b>	<b>1</b>	3625-372F	Dx	Alphacan In'Alpha 70-MD Prestigio	
<b>3525076</b>	<b>1</b>	3625-372F	Sx	Alphacan In'Alpha 70-MD Prestigio	
<b>3524972</b>	<b>1</b>	3625-369F	Dx	Veka portone asse 16	
<b>3524971</b>	<b>1</b>	3625-369F	Sx	Veka portone asse 16	
<b>3524781</b>	<b>1</b>	3625-818F	Dx	Koemmerling, Italplastick Seven	
<b>3524780</b>	<b>1</b>	3625-818F	Sx	Koemmerling, Italplastick Seven	
<b>3524698</b>	<b>1</b>	3625-915F	Dx	Rehau Brillant	
<b>3524699</b>	<b>1</b>	3625-915F	Sx	Rehau Brillant	
<b>3524818</b>	<b>1</b>	3625-945F	Dx	Profine 76AD	
<b>3524817</b>	<b>1</b>	3625-945F	Sx	Profine 76AD	
<b>3524825</b>	<b>1</b>	3625-967F	Dx	Salamander BluEvolution 82	
<b>3524826</b>	<b>1</b>	3625-967F	Sx	Salamander BluEvolution 82	

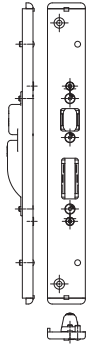
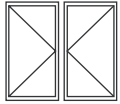
N.B.: da utilizzare SOLO con serrature BS3700



RISCONTRI PUNZONE-GANCIO

**K2560****RISCONTRO PUNZONE E GANCIO 2 ANTE**

con regolazione Q - SOLO per ganci spessore 8 mm



Cod.Pezzo	Q.tà Scatola	Serie	AP	Sistema	Note
<b>3483408</b>	<b>1</b>	3625-221VH		Veka Softline Stulp cava ferr.	L=180mm Portone asse 16
<b>3483216</b>	<b>1</b>	3625-221Q	Sx	Veka Softline Stulp cava ferr.	L=245mm Portone asse 16 SOLO versione K010
<b>3483225</b>	<b>1</b>	3625-221Q	Dx	Veka Softline Stulp cava ferr.	L=245mm Portone asse 164 SOLO versione K010
<b>3441196</b>	<b>1</b>	3625-234VH		Deceuninck	L=180mm vecchio scambio battuta
<b>3483249</b>	<b>1</b>	3625-234Q	Dx	Deceuninck	Per scambio battuta Zendow Serie 3000
<b>3483248</b>	<b>1</b>	3625-234Q	Sx	Deceuninck	Per scambio battuta Zendow Serie 3000
<b>3483619</b>	<b>1</b>	3625-339Q	Dx	Inoutic -Prestige	scambio battuta SZ176
<b>3483618</b>	<b>1</b>	3625-339Q	Sx	Inoutic -Prestige	scambio battuta SZ176
<b>3499521</b>	<b>1</b>	3625-380Q	Dx	Salamander BluEvolution 82	L=245mm
<b>3499520</b>	<b>1</b>	3625-380Q	Sx	Salamander BluEvolution 82	L=245mm
<b>3487467</b>	<b>1</b>	3625-733-2Q	Dx	Aluplast, Bruegmann, Gealan Alphacan In'Alpha 70-Alpha 70/80 Inoutic Arcade-Elite,KBE, Koemmerling Salamander 3D, Rehau, Roplasto Schueco 70, Veka asse 13 Deceuninck Zendow	L=180mm
<b>3487466</b>	<b>1</b>	3625-733-2Q	Sx	Aluplast, Bruegmann, Gealan Alphacan In'Alpha 70-Alpha 70/80 Inoutic Arcade-Elite,KBE, Koemmerling Salamander 3D, Rehau, Roplasto Schueco 70, Veka asse 13 Deceuninck Zendow	L=180mm
<b>3483271</b>	<b>1</b>	3625-733-2VH		Veka Stulp cava ferr.	L=180mm, portone asse 16

**N.B.: Riscontro non idoneo per le serrature BS3700**

# RISCONTRO PUNZONE E GANCIO 2 ANTE [NEW per BS3700]

riscontro F - SOLO per serrature BS3700

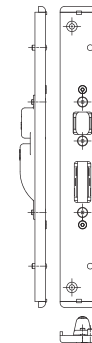
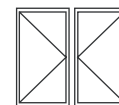


## K2560.1

RISCONTRI PUNZONE-GANCIO

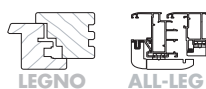
Cod.Pezzo	Q.tà Scatola	Serie	AP	Sistema	Note
<b>3524845</b>	<b>1</b>	3625-221F	Dx	Veka Softline Stulp cava ferr.	L=245mm Portone asse 16
<b>3524844</b>	<b>1</b>	3625-221F	Sx	Veka Softline Stulp cava ferr.	L=245mm Portone asse 16
<b>3524847</b>	<b>1</b>	3625-234F	Dx	Deceuninck	Per scambio battuta Zendow Serie 3000
<b>3524846</b>	<b>1</b>	3625-234F	Sx	Deceuninck	Per scambio battuta Zendow Serie 3000
<b>3524863</b>	<b>1</b>	3625-339F	Dx	Inoutic -Prestige	scambio batutta SZ176
<b>3524862</b>	<b>1</b>	3625-339F	Sx	Inoutic -Prestige	scambio batutta SZ176
<b>3525120</b>	<b>1</b>	3625-380F	Dx	Salamander BluEvolution 82	L=245mm
<b>3525119</b>	<b>1</b>	3625-380F	Sx	Salamander BluEvolution 82	L=245mm
<b>3524761</b>	<b>1</b>	3625-733-2F	Dx	Aluplast, Bruegmann, Gealan Alphacan In'Alpha 70-Alpha 70/80 Inoutic Arcade-Elite,KBE, Koemmerling Salamander 3D, Rehau, Roplasto Schueco 70, Veka asse 13 Deceuninck Zendow	L=180mm
<b>3524760</b>	<b>1</b>	3625-733-2F	Sx	Aluplast, Bruegmann, Gealan Alphacan In'Alpha 70-Alpha 70/80 Inoutic Arcade-Elite,KBE, Koemmerling Salamander 3D, Rehau, Roplasto Schueco 70, Veka asse 13 Deceuninck Zendow	L=180mm

N.B.: da utilizzare SOLO con serrature BS3700



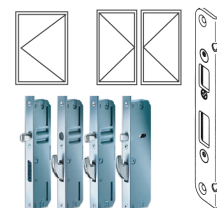
# RISCONTRO PUNZONE E GANCIO 1-2 ANTE ARIA 4 PORTE A FILO

## K2600



Cod.Pezzo	Q.tà Scatola	Serie	AP	Asse Ferr.	Sistema	Note
<b>3511756</b>	<b>1</b>	3600-08-20R		13-15	Aria 4	piatto 20x8 Alu pista 16** non regolabile
<b>3490930</b>	<b>1</b>	3630-03-24Q			Aria 4	con regolazione Q

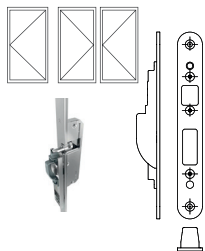
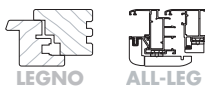
N.B.: Riscontro non idoneo per le serrature BS3700



3617-580-1G

## K2600.6 RISCONTRO PUNZONE E GANCIO 1-2 ANTE ARIA 4 PORTE A FILO [NEW per BS3700]

riscontro F - SOLO per serrature BS3700

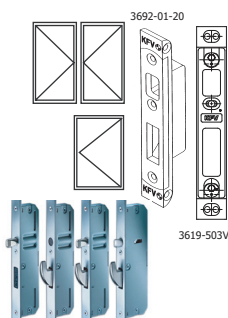
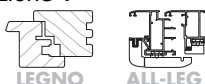


Cod.Pezzo	Q.tà Scatola	Serie	AP	Asse Ferr.	Sistema	Note
<b>3524983</b>	<b>5</b>	3630- 03-24FR			Aria 4	con regolazione F

N.B.: da utilizzare SOLO con serrature BS3700

## K2600.1 RISCONTRO PUNZONE E GANCIO 1-2 ANTE 4 ASSE 9

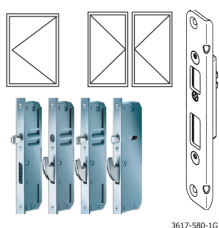
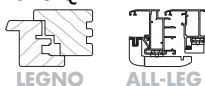
con regolazione V



Cod.Pezzo	Q.tà Scatola	Serie	AP	Asse Ferr.	Sistema	Note
<b>3511764</b>	<b>1</b>	B3619-503V/ 31-A		9-11	Aria 4	
<b>3511760</b>	<b>1</b>	B3692-01-20/ 31		9-11	Aria 4	

## K2600.2 RISCONTRO PUNZONE E GANCIO 1-2 ANTE ARIA 4 ASSE 13

con regolazione Q



Cod.Pezzo	Q.tà Scatola	Serie	AP	Asse Ferr.	Sistema	Note
<b>3478405</b>	<b>1</b>	3617-580-1Q	Dx	13	Aria 4	
<b>3478404</b>	<b>1</b>	3617-580-1Q	Sx	13	Aria 4	

N.B.: Riscontro non idoneo per le serrature BS3700

# RISCONTRO PUNZONE E GANCIO 1-2 ANTE ARIA 4 ASSE 13

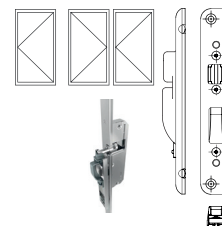
## [NEW per BS3700]

riscontro F - SOLO per serrature BS3700



Cod.Pezzo	Q.tà Scatola	Serie	AP	Asse Ferr.	Sistema	Note
<b>3524536</b>	<b>1</b>	3617-580-1F	Dx	13	Aria 4	
<b>3524535</b>	<b>1</b>	3617-580-1F	Sx	13	Aria 4	

N.B.: da utilizzare SOLO con serrature BS3700



RISCONTRI PUNZONE-GANCIO

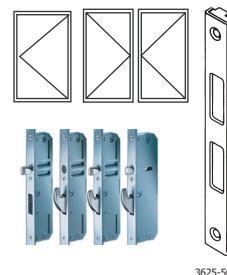
## K2600.3

# RISCONTRO PUNZONE E GANCIO 1-2 ANTE ARIA 12 EURONUT 7/8X4

con regolazione G



Cod.Pezzo	Q.tà Scatola	Serie	AP	Asse Ferr.	Sistema	Note
<b>3327984</b>	<b>1</b>	3625-504		9	Aria 12 Euronut 7/8x4	18x8
<b>3292392</b>	<b>1</b>	3625-504V		9	Aria 12 Euronut 7/8x4	24x8



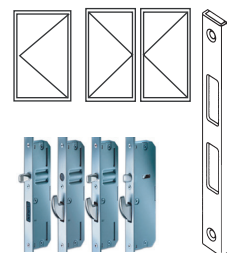
3625-504

# RISCONTRO PUNZONE E GANCIO 1-2 ANTE ARIA 12 EUROFALZ 18/8

con regolazione G



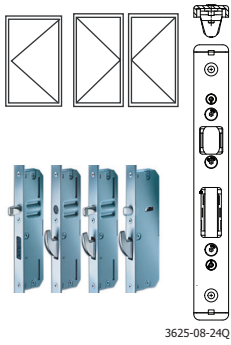
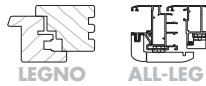
Cod.Pezzo	Q.tà Scatola	Serie	AP	Asse Ferr.	Sistema	Note
<b>3221513</b>	<b>1</b>	3625-512		9	Aria 12 Eurfalz 18/8	18x8



3625-512

**K2600.5****RISCONTRO PUNZONE E GANCIO 1-2 ANTE ARIA 12**

con regolazione Q

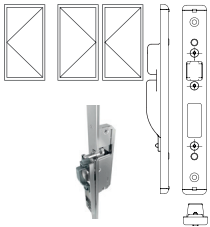
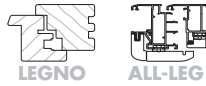


Cod.Pezzo	Q.tà Scatola	Serie	AP	Asse Ferr.	Sistema	Note
<b>3478728</b>	<b>1</b>	3625-08-24Q		13	Aria 12 Eurofalz 24x8	applicabili magneti della AS3500
<b>3501460</b>	<b>1</b>	3620-608Q	Dx	13	Aria 12 Eurofalz 24x8	fresato a 23 mm
<b>3501459</b>	<b>1</b>	3620-608Q	Sx	13	Aria 12 Eurofalz 24x8	fresato a 23 mm

N.B.: Riscontro non idoneo per le serrature BS3700

**K2600.8****RISCONTRO PUNZONE E GANCIO 1-2 ANTE ARIA 12****[NEW per BS3700]**

riscontro F -SOLO per serrature BS3700



Cod.Pezzo	Q.tà Scatola	Serie	AP	Asse Ferr.	Sistema	Note
<b>3524670</b>	<b>1</b>	3625-08-24F		13	Aria 12 Eurofalz 24x8	applicabili BS3700
<b>3525052</b>	<b>1</b>	3620-608F	Dx	13	Aria 12 Eurofalz 24x8	applicabili BS3700
<b>3525051</b>	<b>1</b>	3620-608F	Sx	13	Aria 12 Eurofalz 24x8	applicabili BS3700

N.B.: da utilizzare SOLO con serrature BS3700



# RISCONTRO PUNZONE E GANCIO 1-2 ANTE INOX \*

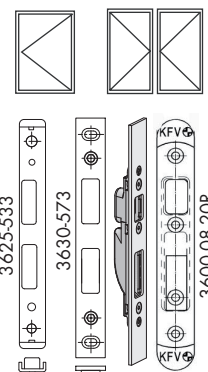
con regolazione Q - SOLO per ganci spessore 8 mm



**K2660**

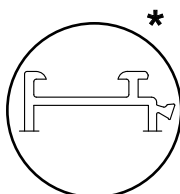
RISCONTRI PUNZONE-GANCIO

Cod.Pezzo	Q.tà Scatola	Serie	Note
<b>3478606</b>	<b>1</b>	3630-03-24Q	inox - piatto 24x3
<b>3478741</b>	<b>1</b>	3625-06-24Q	inox - ad U 24x6
<b>3478729</b>	<b>1</b>	3625-08-24Q	inox- ad U 24x8
<b>3393833</b>	<b>1</b>	3630-573VH	inox - Alu camera europea* piatto 22x3 registrabile
<b>3511756</b>	<b>1</b>	3600-08-20R	piatto 20x8 Alu pista 16** non regolabile
<b>3434088</b>	<b>1</b>	3625-533/31	zincato - ad U 180x22x8 Alu pista 16**

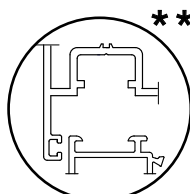


\* Acciaio inox NI-LEG.4301-2,5

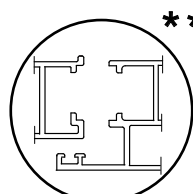
**N.B.: Riscontro non idoneo per le serrature BS3700**



Alu camera europea Telaio 14x5



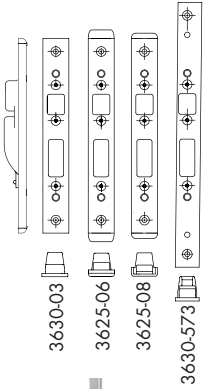
Alu pista 16mm



# K2660.1

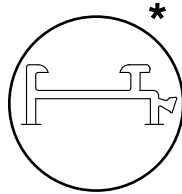
## RISCONTRO PUNZONE E GANCIO 1-2 ANTE INOX [NEW BS3700]

riscontro F - SOLO per serrature BS3700

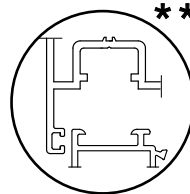


Cod.Pezzo	Q.tà Scatola	Serie	Note
<b>3524653</b>	<b>1</b>	3630-03-24F	inox - piatto 24x3
<b>3524546</b>	<b>1</b>	3625-06-24F	inox - ad U 24x6
<b>3524671</b>	<b>1</b>	3625-08-24F	inox- ad U 24x8
<b>3525261</b>	<b>1</b>	3630-573F	inox - Alu camera europea* piatto 22x3

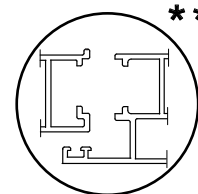
**N.B.: da utilizzare SOLO con serrature BS3700**



Alu camera europea Telaio 14x5



Alu pista 16mm



## RISCONTRO T2-T3

da utilizzare in combinazione con scatola limitatore apertura T2-T3 gruppo K4010-K4020



# K2676

RISCONTRI LIMITATORE APERTURA



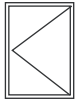
Cod.Pezzo	Q.tà Scatola	Serie	AP	Sistema	Note
<b>3483023</b>	<b>1</b>	25-117T2	Dx	Roplasto	
<b>3483021</b>	<b>1</b>	25-117T2	Sx	Roplasto	
<b>3479966</b>	<b>1</b>	25-146T2	Dx	Aluplast 2/3000, Bruegmann AD Veka Softline, Schueco CT70	Veka asse 13
<b>3479965</b>	<b>1</b>	25-146T2	Sx		Veka asse 13
<b>3480319</b>	<b>1</b>	25-153-1T2	Dx	Aluplast 4/5/7/8000, Salamander 3D-Streamline	
<b>3480318</b>	<b>1</b>	25-153-1T2	Sx	Aluplast 4/5/7/8000, Salamander 3D-Streamline	
<b>3482706</b>	<b>1</b>	25-183T2	Dx	Bruegmann AD	frontale F20
<b>3482707</b>	<b>1</b>	25-183T2	Sx	Bruegmann AD	frontale F20
<b>3481527</b>	<b>1</b>	25-222T2	Dx	Inoutic Arcade-Prestige-Elite	
<b>3481528</b>	<b>1</b>	25-222T2	Sx	Inoutic Arcade-Prestige-Elite	
<b>3482845</b>	<b>1</b>	25-233T2	Dx	Deceuninck Zendow 3000	
<b>3482844</b>	<b>1</b>	25-233T2	Sx	Deceuninck Zendow 3000	
<b>3480078</b>	<b>1</b>	25-328T2	Dx	Gealan	
<b>3480075</b>	<b>1</b>	25-328T2	Sx	Gealan	
<b>3482287</b>	<b>1</b>	25-338T2	Dx	Rehau Geneo- Synego	
<b>3482286</b>	<b>1</b>	25-338T2	Sx	Rehau Geneo- Synego	
<b>3483386</b>	<b>1</b>	25-342T2	Dx	Salamander BluEvolution 92	
<b>3483385</b>	<b>1</b>	25-342T2	Sx	Salamander BluEvolution 92	
<b>3498744</b>	<b>1</b>	25-369T2	Dx	Veka portoncino	frontale P6/24
<b>3498743</b>	<b>1</b>	25-369T2	Sx	Veka portoncino	frontale P6/24
<b>3481860</b>	<b>1</b>	25-818T2	Dx	Alphacan IniAlpha 70-MD Prestigio Koemmerling, Italplastick Seven	
<b>3481859</b>	<b>1</b>	25-818T2	Sx	Alphacan IniAlpha 70-MD Prestigio Koemmerling, Italplastick Seven	
<b>3482377</b>	<b>1</b>	25-915T2	Dx	Rehau Brillant	
<b>3482376</b>	<b>1</b>	25-915T2	Sx	Rehau Brillant	
<b>3482692</b>	<b>1</b>	25-945T2	Dx	KBE 70AD/MD-88MD, Profine 76AD	
<b>3482691</b>	<b>1</b>	25-945T2	Sx	KBE 70AD/MD-88MD, Profine 76AD	
<b>3482820</b>	<b>1</b>	25-967T2	Dx	Salamander BluEvolution 82	
<b>3482821</b>	<b>1</b>	25-967T2	Sx	Salamander BluEvolution 82	

**K2350****RISCONTRO PUNZONE 1 ANTA**

per asta leva e/o catenacci anta semifissa - registrabile



PVC



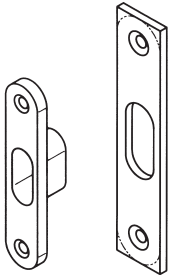
Cod.Pezzo	Q.tà Scatola	Serie	Sistema	Note
<b>3399546</b>	<b>1</b>	2325-117VH	Roplasto	
<b>3357699</b>	<b>1</b>	2325-146G	Aluplast 2/3000, Bruegmann AD Veka Portone Asse 13, Schueco CT70	
<b>3360339</b>	<b>1</b>	2325-153-1G	Aluplast 4/5/6/7/8000, Salamander 3D-Streamline	
<b>3373171</b>	<b>1</b>	2325-183G	Bruegmann AD	frontale F20 - asse 15
<b>3429116</b>	<b>1</b>	2325-233VH	Deceuninck Zendow 3000	
<b>3483407</b>	<b>1</b>	2325-222G	Inoutic Arcade-Prestige-Elite	
<b>3496183</b>	<b>1</b>	2325-338G	Rehau Geneo- Synego	
<b>3483381</b>	<b>1</b>	2325-342H	Salamander BluEvolution 92	
<b>3496969</b>	<b>1</b>	2325-372G	Alphacan In'Alpha 70-MD Prestigio	
<b>3110657</b>	<b>1</b>	2325-533	Italplastik asse 9mm	1 Anta
<b>3498737</b>	<b>1</b>	2325-369G	Veka portoncino	Portone asse 16
<b>3261186</b>	<b>1</b>	2325-818G	Koemmerling, Italplastick Seven	
<b>3324862</b>	<b>1</b>	2325-915G	Rehau Brillant	
<b>3375459</b>	<b>1</b>	2325-948G	Gealan	
<b>3394998</b>	<b>1</b>	2325-945VH	KBE 70AD-88MD, Profine 76AD	
<b>3499509</b>	<b>1</b>	2325-967G	Salamander BluEvolution 82	
<b>NZPS0730-094010</b>	<b>0</b>		Salamander, Brumang, Veka AD13, prodine MD76, Gealan 8000/9000	Riscontro fresato per catenaccio superiore

**K2450****RISCONTRO PUNZONE ARIA 4 PORTE A FILO**

per asta leva e/o catenacci anta semifissa - registrabile



LEGNO



2300-08-20R

2330-03-18R  
2330-03-24R

Cod.Pezzo	Q.tà Scatola	Serie	Asse Ferr.	Sistema	Note
<b>3110904</b>	<b>1</b>	2330-03-24R		Piatto 24x3	
<b>3110848</b>	<b>1</b>	2330-03-18R		Aria 4 - Piatto	
<b>3345818</b>	<b>1</b>	2300-08-20-1R	13	Aria 4	

**K2450.1****RISCONTRO PUNZONE - ARIA 4 ASSE 9**

per asta leva e/o catenacci anta semifissa - registrabile



LEGNO

2319-503V  
2319-504V

Cod.Pezzo	Q.tà Scatola	Serie	Asse Ferr.	Sistema	Note
<b>3319510</b>	<b>1</b>	2319-504V	9	Aria 4	
<b>3247816</b>	<b>1</b>	2319-503V	11	Aria 4	asse 11 con frontale 20

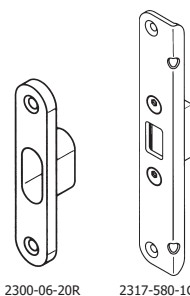
## RISCONTRO PUNZONE - ARIA 4 ASSE 13

per asta leva e/o catenacci anta semifissa - registrabile



Cod.Pezzo	Q.tà Scatola	Serie	Asse Ferr.	Sistema
<b>3345818</b>	<b>1</b>	2300-08-20-1R	13	Aria 4
<b>3333396</b>	<b>1</b>	2317-580-1G	13	Aria 4

### K2450.2



2300-06-20R 2317-580-1G

RISCONTRO PUNZONE

## RISCONTRO PUNZONE - ARIA 12 EURONUT 7/8X4

per asta leva e/o catenacci anta semifissa - registrabile



Cod.Pezzo	Q.tà Scatola	Serie	Asse Ferr.	Sistema
<b>3219705</b>	<b>1</b>	2325-504V	9	Aria 12 Euronut 7/8x4

### K2450.3



2325-504V

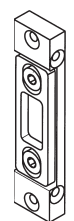
## RISCONTRO PUNZONE - ARIA 12 EUROFALZ 18/8

per asta leva e/o catenacci anta semifissa - registrabile



Cod.Pezzo	Q.tà Scatola	Serie	Asse Ferr.	Sistema
<b>3331149</b>	<b>1</b>	2319-512V	9	Aria 12 Eurofalz 18/8
<b>NZPS0740-094010</b>	<b>1</b>	18-8V liscio (inferiore)	9	Aria 12 Eurofalz 18/8

### K2450.4



2319-512V

**K2450.5** RISCONTRO PUNZONE - ARIA 12 EUROFALZ 20/8

per asta leva e/o catenacci anta semifissa - registrabile



2319-512V

Cod.Pezzo	Q.tà Scatola	Serie	Asse Ferr.	Sistema
<b>3374506</b>	<b>1</b>	2319-512V	9	Aria 12 Eurofalz 20/8

**K2450.6** RISCONTRO PUNZONE - ARIA 12 EUROFALZ 24/8

per asta leva e/o catenacci anta semifissa - registrabile



2325-08-24G

Cod.Pezzo	Q.tà Scatola	Serie	Asse Ferr.	Sistema
<b>3271378</b>	<b>1</b>	2325-08-24G	13	Aria 12

## RISCONTRO PUNZONE

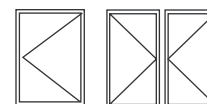
fisso - per magnete serratura Genius



### K2454

RISCONTRI PUNZONE

Cod.Pezzo	Q.tà Scatola	Serie	Sistema	Note
<b>3483252</b>	1	2325-146	Alphacan Alpha AD70/80, Salamander BluEvolution 82 Schueco CT70, Veka Softline	1 Anta
<b>3391123</b>	1	2325-153	Aluplast4/5000, Salamander 3D	1 Anta
<b>3483256</b>	1	2325-223	Alphacan Alpha 70/80AD	1 Anta
<b>3428182</b>	1	2325-233	Deceuninck Zendow 3000	1 Anta
<b>3110657</b>	1	2325-533	Italplastik asse 9mm	1 Anta
<b>3498735</b>	1	2325-369	Veka Softline	1 Anta-frontale P6/24
<b>3297278</b>	1	2325-733	Alphacan System MD	1 Anta
<b>3138907</b>	1	2325-818	Alphacan In'Alpha 70-MD Prestigio Koemmerling 3S-Eurofutur Italplastick Seven	1 Anta
<b>3209887</b>	1	2325-915	Rehau Brillant	1 Anta
<b>3249660</b>	1	2325-941	Aluplast 2/3/4000	1 Anta
<b>3225748</b>	1	2325-945	KBE 70AD	1 Anta
<b>3214055</b>	1	2325-948	Gealan3000	1 Anta
<b>3440590</b>	1	2325-221	Veka asse 16 mm	2 Ante-cava ferr.frontale P6/24
<b>3429529</b>	1	2325-234		2 Ante
<b>3393743</b>	1	2325-733-2	Aluplast, Bruegmann, Gealan3/8000 Alphacan In'Alpha 70-Alpha 70/80 KBE 70, Koemmerling Salamander 3D, Rehau, Roplasto Schueco 70, Veka asse 13	2 Ante
<b>3206484</b>	1	2325-788	Italplastick	2 Ante
<b>3206786</b>	1	2325-900	Alphacan System MD Koemm.MPF-3S-Eurofutur	2 Ante
<b>3481525</b>	1	2325-222	Inoutic Arcade-Prestige-Elite	



## RISCONTRO PUNZONE

Fisso - per magnete serratura Genius



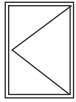
### K2456

Cod.Pezzo	Q.tà Scatola	Serie	Asse Ferr.	Sistema
<b>3150929</b>	1	2325-08-18	9	Aria 12 Eurofalz 18x8
<b>3110502</b>	1	2325-08-20	11	Aria 12 Eurofalz 20x8
<b>3483343</b>	1	2325-08-24	13	Aria 12 Eurofalz 24x8
<b>3110553</b>	1	2325-504	9	Aria 12 - Euronut 7/8x4



**K2460****RISCONTRO PUNZONE INOX \***

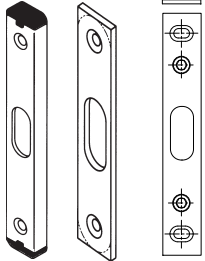
Fisso - per magnete serratura Genius



2325-06-24

2325-08-24

2330-573VH



2330-03-24

Cod.Pezzo	Q.tà Scatola	Serie	Note
<b>3110895</b>	<b>1</b>	2330-03-24/41	piatto 24x3
<b>3110493</b>	<b>1</b>	2325-06-24/41	ad U 24x6
<b>3110516</b>	<b>1</b>	2325-08-24/41	ad U 24x8
<b>3250468</b>	<b>1</b>	2330-573VH/41	piatto 22x3 registrabile

\* Acciaio inox NI-LEG.4301-2,5

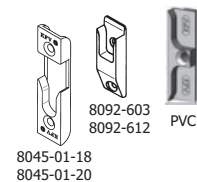
**K2462****RISCONTRI PUNZONE PER SOGLIE**

Cod.Pezzo	Q.tà Scatola	Sistema
<b>3500887</b>	<b>1</b>	Veka





Cod.Pezzo	Q.tà Scatola	Serie	Asse Ferr.	Sistema	Note
<b>3919326</b>	<b>1</b>	8045-01-18	9	legno aria 4	1-2 ante
<b>3119341</b>	<b>1</b>	8045-01-20	11	legno aria 4	1-2 ante
<b>3919584</b>	<b>1</b>	8092-603	9	legno aria 12 Euronut 7/8x4	1-2 ante
<b>3119614</b>	<b>1</b>	8092-612	9	legno aria 12 Eurofalz 18/8	1-2 ante
<b>3408626</b>	<b>1</b>	8092-153-1	13	PVC Salamander 3D	1 anta
<b>3366209</b>	<b>1</b>	8092-183	13	Bruegmann AD	1 anta
<b>3938787</b>	<b>1</b>	8092-818-1	13	PVC Alphacan In'Alpha 70AD, Koemmerling 3S-Eurofutur Italplastick Seven	1 anta
<b>3995555</b>	<b>1</b>	8092-915	13	PVCRehau	1 anta
<b>3215757</b>	<b>1</b>	8050-07-2-11	13	PVC Gealan 3/8000	1 anta
<b>3466841</b>	<b>1</b>	8092-945-1	13	PVC KBE AD70	1 anta
<b>3154296</b>	<b>1</b>	8092-631	16	PVC Veka Softline	1-2 ante
<b>3126060</b>	<b>1</b>	8092-615	13	PVC Koemmerling 3S Eurofutur, Rehau S730 Alphacan, Gealan KBE AD70, Salamander 3D	2 ante

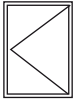


**K2710.2 RISCONTRO LUNGO B001**

con regolazione ERQ periferiche e centrale - SOLO per ganci spessore 8 mm



PVC



Cod.Pezzo	Q.tà Scatola	Serie	AP	Tipo	Sistema	Note
3482224	5	BD25-2-146ERQH	Dx	B001	Aluplast 2000, Bruegmann AD Schüco Corona SI 82 - LivIng 82 - CT 70 Veka Softline	
3482225	5	BD25-2-146ERQH	Sx	B001	Aluplast 2000, Bruegmann AD Schüco Corona SI 82 - LivIng 82 - CT 70 Veka Softline	
3480323	5	BD25-2-153ERQH	Dx	B001	Salamander Design 3D - Streamline, Aluplast Ideal 4000-7000-8000	
3480322	5	BD25-2-153ERQH	Sx	B001	Salamander Design 3D - Streamline, Aluplast Ideal 4000-7000-8000	
3481419	5	BD25-2-208ERQH	Dx	B001	Gealan 3000-7000-8000-9000	
3481421	5	BD25-2-208ERQH	Sx	B001	Gealan 3000-7000-8000	
3482871	5	BD25-2-233ERQH	Dx	B001	Deceuninck Zendow 3000 - Grando - Thermo- fibra	
3482870	5	BD25-2-233ERQH	Sx	B001	Deceuninck Zendow 3000 - Grando - Thermo- fibra	
3482735	5	BD25-2-267ERQH	Dx	B001	Profine 70 AD - 76 AD	
3482732	5	BD25-2-267ERQH	Sx	B001	Profine 70 AD - 76 AD	
3482715	5	BD25-2-283ERQH	Dx	B001	Bruegmann AD frontale 20	
3482716	5	BD25-2-283ERQH	Dx	B001	Bruegmann AD frontale 20	
3478800	5	BD25-2-881ERQH	Dx	B001	Koemmerling 3S-Eurofutur	
3478801	5	BD25-2-881ERQH	Sx	B001	Koemmerling 3S-Eurofutur	
3480207	5	BD25-2-915ERQH	Dx	B001	Rehau Brillant-Design	
3480206	5	BD25-2-915ERQH	Sx	B001	Rehau Brillant-Design	
3504788	5	BD25-16-369ERQH	Dx	B001	Veka Softline	
3504787	5	BD25-16-369ERQH	Sx	B001	Veka Softline	

**N.B.: Riscontro non idoneo per le serrature BS3700****da utilizzare SOLO con serrature tipo B001**

BD25-2-280EG BD25-4-280EG

# RISCONTRO LUNGO B001 [NEW per BS3700]

**K2710.22**

Riscontro F con regolazione ER centrale  
e per periferiche con gancio spessore 8 mm  
SOLO per serrature BS3700



RISCONTRI LUNGHI

Cod.Pezzo	Q.tà Scatola	Serie	AP	Tipo	Sistema	Note
3524682	5	BD25-2-881ERFH	Dx	B001	Koemmerling 3S-Eurofutur	
3524683	5	BD25-2-881ERFH	Sx	B001	Koemmerling 3S-Eurofutur	
3524735	5	BD25-2-915ERFH	Dx	B001	Rehau Brillant-Design	
3524734	1	BD25-2-915ERFH	Sx	B001	Rehau Brillant-Design	
3524740	5	BD25-2-153ERFH	Dx	B001	Aluplast Ideal 4000-7000-8000 Salamander Design 3D - Streamline	
3524739	5	BD25-2-153ERFH	Sx	B001	Aluplast Ideal 4000-7000-8000 Salamander Design 3D - Streamline	
3525100	5	BD25-2-369ERFH	Dx	B001	Veka Softline Asse 16	
3525099	5	BD25-2-369ERFH	Sx	B001	Veka Softline Asse 16	
3524762	5	BD25-2-208ERFH	Dx	B001	Gealan S8000 - S9000	
3524763	5	BD25-2-208ERFH	Sx	B001	Gealan 3000-7000-8000	
3524784	5	BD25-2-146ERFH	Dx	B001	Aluplast 2000, Bruegmann AD Schüco Coron - LivIng 82 - CT 70 Veka Softline	
3524785	5	BD25-2-146ERF	Sx	B001	Aluplast 2000, Bruegmann AD Schüco Coron - LivIng 82 - CT 70 Veka Softline	
3524813	5	BD25-2-283ERFH	Dx	B001	Bruegman AD Frontale 20	
3524814	5	BD25-2-283ERFH	Sx	B001	Bruegman AD Frontale 20	
3524820	5	BD25-2-267ERFH	Dx	B001	KBE 70AD, Profine 70 AD - 76 AD	
3524819	5	BD25-2-267ERFH	Sx	B001	Profine 70 AD - 76 AD	
3524830	5	BD25-2-233ERFH	Dx	B001	Deceuninck Zendow 3000 - Grando - Thermofibra	
3524829	5	BD25-2-233ERFH	Sx	B001	Deceuninck Zendow 3000 - Grando - Thermofibra	

**N.B.: da utilizzare SOLO con serrature tipo B001**



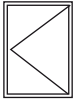
BD25-2-..ERFH

**K2740.2****RISCONTRO LUNGO B001 INOX**

con regolazione ERQ periferiche e centrale - SOLO per ganci spessore 8 mm



ALLUMINIO



Cod.Pezzo	Q.tà Scatola	Serie	AP	Tipo	Note
<b>3478753</b>	<b>5</b>	BD25-2-0524ERQH	Dx	B001	ad "U"
<b>3478754</b>	<b>5</b>	BD25-2-0524ERQH	Sx	B001	ad "U"
<b>3478769</b>	<b>5</b>	BD25-2-0524ERQT2H	Dx	B001	ad "U"
<b>3478770</b>	<b>5</b>	BD25-2-0524ERQT2H	Sx	B001	ad "U"
<b>3478554</b>	<b>5</b>	BD25-2-0624ERQH	Dx	B001	ad "U"
<b>3478555</b>	<b>5</b>	BD25-2-0624ERQH	Sx	B001	ad "U"
<b>3478602</b>	<b>5</b>	BD25-2-0624ERQT2H	Dx	B001	ad "U"
<b>3478603</b>	<b>5</b>	BD25-2-0624ERQT2H	Sx	B001	ad "U"
<b>3478618</b>	<b>5</b>	BD25-2-324ERQH	Dx	B001	piatto da 3x24mm
<b>3478621</b>	<b>5</b>	BD25-2-324ERQH	Sx	B001	piatto da 3x24mm
<b>3478671</b>	<b>5</b>	BD25-2-324ERQT2H	Dx	B001	piatto da 3x24mm
<b>3478673</b>	<b>5</b>	BD25-2-324ERQT2H	Sx	B001	piatto da 3x24mm

**N.B.: da utilizzare SOLO con serrature tipo B001.  
Serie ERQT2H con delimitatore d'apertura.**

BD25-2-280EG BD25-4-280EG

## RISCONTRO LUNGO B001 INOX [NEW per BS3700]

Riscontro F con regolazione ER centrale  
e per periferiche con gancio spessore 8 mm  
SOLO per serrature BS3700

**K2740.3**

RISCONTRI LUNGHI



Cod.Pezzo	Q.tà Scatola	Serie	AP	Tipo	Note
3524675	5	BD25-2-0524ERFH	Dx	B001	ad "U"
3524676	5	BD25-2-0524ERFH	Sx	B001	ad "U"
3525086	5	BD25-2-0524ERFT2H	Dx	B001	ad "U"
3525085	5	BD25-2-0524ERFT2H	Sx	B001	ad "U"
3524638	5	BD25-2-0624ERFH	Dx	B001	ad "U"
3524639	5	BD25-2-0624ERFH	Sx	B001	ad "U"
3524650	5	BD25-2-0624ERFT2H	Dx	B001	ad "U"
3524651	5	BD25-2-0624ERFT2H	Sx	B001	ad "U"
3524656	5	BD26-2-324EFH	Dx	B001	piatto da 3x24mm
3524657	5	BD26-2-324EFH	Sx	B001	piatto da 3x24mm
3524668	5	BD26-2-324EFT2H	Dx	B001	piatto da 3x24mm
3524669	5	BD26-2-324EFT2H	Sx	B001	piatto da 3x24mm

**N.B.: da utilizzare SOLO con serrature BS3700 tipo B001.**

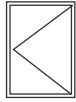
**Serie ERF con delimitatore d'apertura.**



BD25-2-280EG BD25-4-280EG

**K2744.1** **RISCONTRO LUNGO K010**

con regolazione Q periferiche e centrale - SOLO per ganci spessore 8 mm



BD25-2-280EG BD25-4-280EG

Cod.Pezzo	Q.tà Scatola	Serie	AP	Tipo	Asse Ferr.
<b>3492349</b>	<b>5</b>	BD25-2-280ERQ	Dx	K010	13
<b>3492348</b>	<b>5</b>	BD25-2-280ERQ	Sx	K010	13
<b>3492351</b>	<b>5</b>	BD25-4-280ERQ	Dx	K010	13
<b>3492350</b>	<b>5</b>	BD25-4-280ERQ	Sx	K010	13

- tipo **BD25-2-280ERGH** da utilizzare con serratura **AS2600-AS2750 Genius Tipo K010**

**N.B.:** Riscontro non idoneo per le serrature **BS3700**

# RISCONTRO LUNGO B001

con regolazione Q periferiche e centrale - SOLO per ganci spessore 8 mm



## K2744.2

RISCONTRI LUNGHI

Cod.Pezzo	Q.tà Scatola	Serie	AP	Tipo	Asse Ferr.
3478395	5	BD25-2-280ERQ	Dx	B001	13
3478396	5	BD25-2-280ERQ	Sx	B001	13

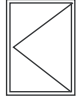
**N.B.: Riscontro non idoneo per le serrature BS3700**



BD25-2-280EG BD25-4-280EG

**K2744.3****RISCONTRO LUNGO B001 [NEW per BS3700]**

Riscontro F con regolazione ER centrale  
e per periferiche con gancio spessore 8 mm  
SOLO per serrature BS3700



BD25-2-280EG BD25-4-280EG

Cod.Pezzo	Q.tà Scatola	Serie	AP	Tipo	Asse Ferr.
<b>3524594</b>	<b>5</b>	BD25-2-280ERFH	Dx	B001	13
<b>3524595</b>	<b>5</b>	BD25-2-280ERFH	Sx	B001	13

**N.B.: da utilizzare SOLO con serrature BS3700 tipo B001.**



## ASTA A LEVA SERIE 280ERQ

asse ferramenta 13 mm - frontale 8x28x15 mm



**K2900**

ASTA A LEVA

Cod.Pezzo	Q.tà Scatola	AP	Tipo	Note
3478906	5	Dx	B001	L=2070mm, rasabile 130mm
3478905	5	Sx	B001	L=2070mm, rasabile 130mm
3478912	5	Dx	B003	L=2320mm, rasabile 130mm
3478911	5	Sx	B003	L=2320mm, rasabile 130mm
3478918	5	Dx	B298	L=1950mm, rasabile 130mm
3478917	5	Sx	B298	L=1950mm, rasabile 130mm

- portoncino Aria 4 Asse 13
- portoncino Aria 12 Asse 13 Telaio 28/8



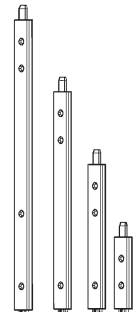
## TERMINALE SUPERIORE SERIE 7740-280

per asta leva - frontale 8x28x15 mm



**K2904**

Cod.Pezzo	Q.tà Scatola	Lunghezza	AP
3449158	5	100	Dx
3449159	5	100	Sx
3449156	5	200	Dx
3449157	5	200	Sx
3449154	5	300	Dx
3449155	5	300	Sx
3449152	5	400	Dx
3449153	5	400	Sx



## PROLUNGA SERIE 7033-280

per asta leva - lunghezza 200 mm



**K2906**

Cod.Pezzo	Q.tà Scatola	AP
3449160	5	Dx
3449161	5	Sx



**K2910****ASTA A LEVA SERIE 504-1A**

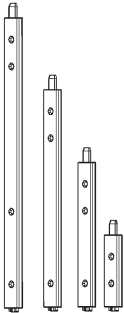
asse ferramenta 9 mm - frontale 8x24x15 mm



Cod.Pezzo	Q.tà Scatola	AP	Tipo	Note
<b>3461360</b>	<b>5</b>	Dx	K010	L=2062mm, rasabile 100mm
<b>3457069</b>	<b>5</b>	Sx	K010	L=2062mm, rasabile 100mm

**K2914****TERMINALE SUPERIORE SERIE 7033-504-1A**

per asta leva - frontale 8x24x15 mm



Cod.Pezzo	Q.tà Scatola	Lunghezza	AP
<b>3449440</b>	<b>5</b>	100	Dx
<b>3449441</b>	<b>5</b>	100	Sx
<b>3452534</b>	<b>5</b>	200	Dx
<b>3452535</b>	<b>5</b>	200	Sx
<b>3453811</b>	<b>5</b>	300	Dx
<b>3453812</b>	<b>5</b>	300	Sx
<b>3449442</b>	<b>5</b>	400	Dx
<b>3449443</b>	<b>5</b>	400	Sx

**K2916****PROLUNGA SERIE 7033-504-1A**

per asta leva - lunghezza 200 mm



Cod.Pezzo	Q.tà Scatola	AP
<b>3449494</b>	<b>5</b>	Dx
<b>3449495</b>	<b>5</b>	Sx

## ASTA A LEVA SERIE 339ERQH - SISTEMA INOUTIC

asse ferramenta 13 mm - frontale 11x28x8



PVC

Cod.Pezzo	Q.tà Scatola	AP	Tipo	Note
3483891	5	Dx	B001	L=2062mm, rasabile 100mm
3483890	5	Sx	B001	L=2062mm, rasabile 100mm
3483893	5	Dx	B298	L=2062mm, rasabile 100mm
3483892	5	Sx	B298	L=2062mm, rasabile 100mm



ASTA A LEVA

**K2917**

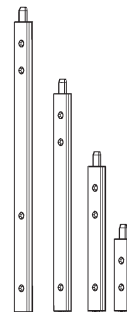
## TERMINALE SUPERIORE SERIE 339 - SISTEMA INOUTIC

per asta leva Serie 339ERQH - frontale 11x28x8



PVC

Cod.Pezzo	Q.tà Scatola	Lunghezza	AP
3483362	5	100	Dx
3483361	5	100	Sx
3483364	5	200	Dx
3483363	5	200	Sx
3483366	5	300	Dx
3483365	5	300	Sx
3483368	5	400	Dx
3483367	5	400	Sx



**K2917.1**

## PROLUNGA SERIE 339 - SISTEMA INOUTIC

per asta leva - frontale 11x28x8



PVC

Cod.Pezzo	Q.tà Scatola	AP
3483374	5	Dx
3483373	5	Sx



**K2917.2**

**K2918****ASTA A LEVA SERIE 422E9QH - SISTEMA PROFINE MD76**

asse ferramenta 13 mm - frontale 12x28x8



Cod.Pezzo	Q.tà Scatola	FFH	AP	Tipo	Note
<b>3509823</b>	<b>5</b>	2040-2200	Dx	B001	L=2070mm, rasabile 130mm
<b>3509822</b>	<b>5</b>	2040-2200	Sx	B001	L=2070mm, rasabile 130mm
<b>3509827</b>	<b>5</b>	2201-2620	Dx	B003	L=2320mm, rasabile 130mm
<b>3509826</b>	<b>5</b>	2201-2620	Sx	B003	L=2320mm, rasabile 130mm
<b>3509831</b>	<b>5</b>	1916-2039	Dx	B298	L=1950mm, rasabile 130mm
<b>3509830</b>	<b>5</b>	1916-2039	Sx	B298	L=1950mm, rasabile 130mm

N.B.: Asta a leva non idoneo per le serrature BS3700

**K2918.3****ASTA A LEVA SERIE BS60-422E9FH - SISTEMA PROFINE MD76 [NEW per BS3700]**

asse ferramenta 13 mm - frontale 12x28x8 - SOLO per serrature BS3700



Cod.Pezzo	Q.tà Scatola	FFH	AP	Tipo	Note
<b>3525289</b>	<b>5</b>	1916-2039	Dx	B298	L=1950mm, rasabile 130mm
<b>3525288</b>	<b>5</b>	1916-2039	Sx	B298	L=1950mm, rasabile 130mm
<b>3525285</b>	<b>5</b>	2040-2200	Dx	B001	L=2070mm, rasabile 130mm
<b>3525284</b>	<b>5</b>	2040-2200	Sx	B001	L=2070mm, rasabile 130mm
<b>3525287</b>	<b>5</b>	2201-2620	Dx	B003	L=2320mm, rasabile 130mm
<b>3525286</b>	<b>5</b>	2201-2620	Sx	B003	L=2320mm, rasabile 130mm

N.B.: da utilizzare SOLO con serrature BS3700

## TERMINALE SUPERIORE SERIE 339 - SISTEMA PROFINE MD76

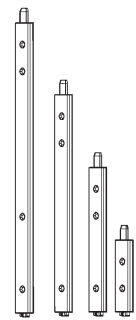
per asta leva - frontale 11x28x8



PVC

Cod.Pezzo	Q.tà Scatola	Lunghezza	AP
3483362	5	100	Dx
3483361	5	100	Sx
3483364	5	200	Dx
3483363	5	200	Sx
3483366	5	300	Dx
3483365	5	300	Sx
3483368	5	400	Dx
3483367	5	400	Sx

### K2918.1



ASTA A LEVA

## PROLUNGA SERIE 339 - SISTEMA PROFINE MD76

per asta leva - frontale 11x28x8



PVC

Cod.Pezzo	Q.tà Scatola	Lunghezza	AP
3483374	5	200	Dx
3483373	5	200	Sx

### K2918.2



## ASTA A LEVA SERIE 733-2ERQH

asse ferramenta 13 mm - frontale 8x28x8



PVC



LEGNO

Cod.Pezzo	Q.tà Scatola	FFH	AP	Tipo	Note
3493991	5	2062-2462	Sx	K010	L=2062mm, rasabile 100mm
3493992	5	2062-2462	Dx	K010	L=2062mm, rasabile 100mm
3478203	5	2040-2200	Dx	B001	L=2070mm, rasabile 130mm
3478202	5	2040-2200	Sx	B001	L=2070mm, rasabile 130mm
3478211	5	2201-2620	Dx	B003	L=2320mm, rasabile 130mm
3478210	5	2201-2620	Sx	B003	L=2320mm, rasabile 130mm
3478217	5	1916-2039	Dx	B298	L=1950mm, rasabile 130mm
3478216	5	1916-2039	Sx	B298	L=1950mm, rasabile 130mm
3483652	5	1666-1915	Dx	B296	L=1700mm, rasabile 130mm
3483642	5	1666-1915	Sx	B296	L=1700mm, rasabile 130mm

N.B.: Asta a leva non idoneo per le serrature BS3700

### K2920



**K2920.1****ASTA A LEVA SERIE 733-2ERFH [NEW per BS3700]**

asse ferramenta 13 mm - frontale 8x28x8 - SOLO per serrature BS3700



PVC



LEGNO



Cod.Pezzo	Q.tà Scatola	FFH	AP	Tipo	Note
<b>3524865</b>	<b>5</b>	1666-1915	Dx	B296	L=1700mm, rasabile 130mm
<b>3524864</b>	<b>5</b>	1666-1915	Sx	B296	L=1700mm, rasabile 130mm
<b>3524568</b>	<b>5</b>	1916-2039	Dx	B298	L=1950mm, rasabile 130mm
<b>3524567</b>	<b>5</b>	1916-2039	Sx	B298	L=1950mm, rasabile 130mm
<b>3524560</b>	<b>5</b>	2040-2200	Dx	B001	L=2070mm, rasabile 130mm
<b>3524559</b>	<b>5</b>	2040-2200	Sx	B001	L=2070mm, rasabile 130mm
<b>3524564</b>	<b>5</b>	2201-2620	Dx	B003	L=2320mm, rasabile 130mm
<b>3524563</b>	<b>5</b>	2201-2620	Sx	B003	L=2320mm, rasabile 130mm

N.B.: da utilizzare SOLO con serrature BS3700

**K2924****TERMINALE SUPERIORE SERIE 733-2**

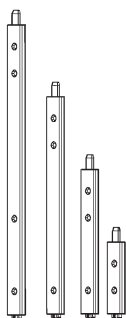
per asta leva - frontale 8x28x8



PVC



LEGNO



Cod.Pezzo	Q.tà Scatola	Lunghezza	AP	Tipo
<b>3440396</b>	<b>5</b>	100	Dx	
<b>3440395</b>	<b>5</b>	100	Sx	
<b>3440398</b>	<b>5</b>	200	Dx	
<b>3440397</b>	<b>5</b>	200	Sx	
<b>3440400</b>	<b>5</b>	300	Dx	
<b>3440399</b>	<b>5</b>	300	Sx	
<b>3440402</b>	<b>5</b>	400	Dx	
<b>3440401</b>	<b>5</b>	400	Sx	

**K2926****PROLUNGA SERIE 733-2**

Per asta leva - lunghezza 200 mm



PVC



LEGNO



Cod.Pezzo	Q.tà Scatola	AP
<b>3440410</b>	<b>5</b>	Dx
<b>3440411</b>	<b>5</b>	Sx

## ASTA A LEVA SERIE 221ERQ - VEKA

asse ferramenta 16 mm - scambio battuta CON cava ferramenta - frontale 6x32x6



**K2930**

ASTA A LEVA

Cod.Pezzo	Q.tà Scatola	FFH	AP	Tipo	Note
<b>3479145</b>	<b>5</b>	2040-2200	Dx	B001	L=2070mm, rasabile 130mm
<b>3479144</b>	<b>5</b>	2040-2200	Sx	B001	L=2070mm, rasabile 130mm
<b>3479149</b>	<b>5</b>	2201-2620	Dx	B003	L=2320mm, rasabile 130mm
<b>3479148</b>	<b>5</b>	2201-2620	Sx	B003	L=2320mm, rasabile 130mm
<b>3479153</b>	<b>5</b>	1916-2039	Dx	B298	L=1950mm, rasabile 130mm
<b>3479152</b>	<b>5</b>	1916-2039	Sx	B298	L=1950mm, rasabile 130mm
<b>3493069</b>	<b>5</b>	1666-1915	Dx	B296	L=1700mm, rasabile 130mm
<b>3493068</b>	<b>5</b>	1666-1915	Sx	B296	L=1700mm, rasabile 130mm

N.B.: Asta a leva non idoneo per le serrature BS3700



## ASTA A LEVA SERIE 221ERFH- VEKA [NEW per BS3700]

asse ferramenta 16 mm - scambio battuta CON cava ferramenta - frontale 6x32x6 SOLO per serrature BS3700



**K2930.1**

Cod.Pezzo	Q.tà Scatola	FFH	AP	Tipo	Note
<b>3525032</b>	<b>5</b>	1666-1915	Dx	B296	L=1700mm, rasabile 130mm
<b>3525031</b>	<b>5</b>	1666-1915	Sx	B296	L=1700mm, rasabile 130mm
<b>3524715</b>	<b>5</b>	1916-2039	Dx	B298	L=1950mm, rasabile 130mm
<b>3524714</b>	<b>5</b>	1916-2039	Sx	B298	L=1950mm, rasabile 130mm
<b>3524707</b>	<b>5</b>	2040-2200	Dx	B001	L=2070mm, rasabile 130mm
<b>3524706</b>	<b>5</b>	2040-2200	Sx	B001	L=2070mm, rasabile 130mm
<b>3524711</b>	<b>5</b>	2201-2620	Dx	B003	L=2320mm, rasabile 130mm
<b>3524710</b>	<b>5</b>	2201-2620	Sx	B003	L=2320mm, rasabile 130mm

N.B.: da utilizzare SOLO con serrature BS3700

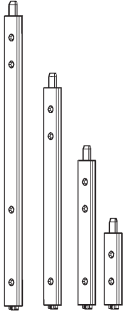


**K2934****TERMINALE SUPERIORE SERIE 221 - VEKA**

per asta leva - scambio battuta CON cava ferramenta



PVC



Cod.Pezzo	Q.tà Scatola	Lunghezza	AP	Tipo
3479161	5	100	Dx	
3479160	5	100	Sx	
3479165	5	200	Dx	
3479164	5	200	Sx	
3479169	5	300	Dx	
3479168	5	300	Sx	
3479177	5	400	Dx	
3479176	5	400	Sx	

**K2936****PROLUNGA SERIE 221 - VEKA**

per asta leva - scambio battuta CON cava ferramenta - lunghezza 200 mm



PVC



Cod.Pezzo	Q.tà Scatola	AP
3479157	5	Dx
3479156	5	Sx

**K2940****ASTA A LEVA SERIE BS80-06-24ERQ**

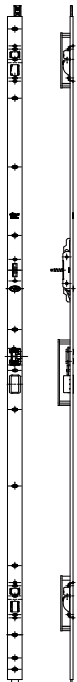
legno asse ferramenta 13 mm - frontale 6x24x6



LEGNO



ALLUMINIO



Cod.Pezzo	Q.tà Scatola	FFH	AP	Tipo	Note
3485897	5	2050-2299	Dx	B001	L=1900mm
3485896	5	2050-2299	Sx	B001	L=1900mm
3485899	5	2300-2680	Dx	B003	L=2150mm
3485898	5	2300-2680	Sx	B003	L=2150mm
3485901	5	1925-2049	Dx	B298	L=1775mm
3485900	5	1925-2049	Sx	B298	L=1775mm

N.B.: Asta a leva non idoneo per le serrature BS3700



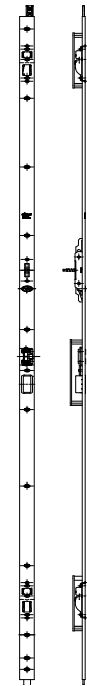
## ASTA A LEVA SERIE BS80-0624ERFH [NEW per BS3700]

legno asse ferramenta 13 mm - frontale 6x24x6 - SOLO per serrature BS3700



Cod.Pezzo	Q.tà Scatola	FFH	AP	Tipo	Note
<b>3524918</b>	<b>5</b>	1925-2049	Dx	B298	L=1775mm
<b>3524917</b>	<b>5</b>	1925-2049	Sx	B298	L=1775mm
<b>3524914</b>	<b>5</b>	2050-2299	Dx	B001	L=1900mm
<b>3524913</b>	<b>5</b>	2050-2299	Sx	B001	L=1900mm
<b>3524916</b>	<b>5</b>	2300-2680	Dx	B003	L=2150mm
<b>3524915</b>	<b>5</b>	2300-2680	Sx	B003	L=2150mm

N.B.: da utilizzare SOLO con serrature BS3700



ASTA A LEVA

## TERMINALE SUPERIORE SERIE BS80-06-24

legno asse ferramenta 13 mm - per asta leva frontale 6x24x6



Cod.Pezzo	Q.tà Scatola	Note
<b>3486095</b>	<b>5</b>	L=530mm, rasabile 380mm



**K2944**



■ CATENACCIOLI ANTA SEMIFISSA



## CATENACCIOLI ANTA SEMIFISSA


aria 4



Cod.Pezzo	Q.tà Scatola	Lunghezza	Serie	Sistema
<b>3128260</b>	<b>1</b>	185	8030	Legno
<b>3210972</b>	<b>1</b>	400	8031	Legno

**K3050**

CATENACCI



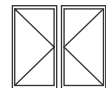
## CATENACCILO ANTA SEMIFISSA

aria 12 - camera europea 16x9



Cod.Pezzo	Q.tà Scatola	Lunghezza	Serie	Sistema	Note
<b>3228000</b>	<b>1</b>	200	8032	Camera europea 16x9	per serr.tipo K010
<b>3479298</b>	<b>1</b>	160	8037-1	Camera europea 16x9	per serr.tipo B001

**K3100**



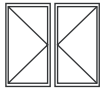
### K3150

#### CATENACCIOLO ANTA SEMIFISSA

aria 12 - Euronut 7/8x4



LEGNO



Cod.Pezzo	Q.tà Scatola	Lunghezza	Serie	Sistema
3254248	1	182	8033	Legno

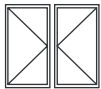
### K3200

#### CATENACCIOLO ANTA SEMIFISSA

aria 12 - Eurofalz 18/8



LEGNO



Cod.Pezzo	Q.tà Scatola	Lunghezza	Serie	Sistema
3297582	1	182	8034	Legno

■ ACCESSORI





**SENSORE PER ALLARME**

da applicare ai riscontri punzone e gancio (gruppo K2520-K2560)



PVC



LEGNO



ALL-LEG



ALLUMINIO

Cod.Pezzo	Q.tà Scatola	
3496082	1	

**K3350****APRIPORTA ELETTRICO A SCOMPARSA**

radiale



PVC

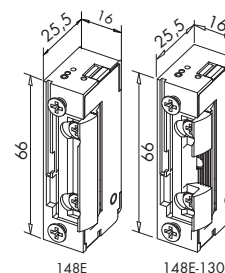


LEGNO



ALL-LEG

Cod.Pezzo	Q.tà Scatola	Serie
NRFS0100-100010	1	148E
NRFS0140-100010	1	148E-130

**Funzione antiripetitore****GAGGIA ATS 115**

per sblocco automatico - sostituisce la serratura con scocco ad oliva



PVC



LEGNO

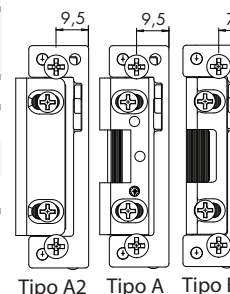


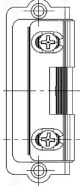

ALL-LEG



ALLUMINIO

Cod.Pezzo	Q.tà Scatola	Serie	Note
3493188	1	ATS115-A/31	da utilizzare con riscontri ERH
3493198	1	ATS115-B/31	da utilizzare con asta leva
3496089	1	ATS115-A2/31	da utilizzare con riscontri standard



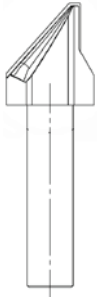
**K3370****GAGGIA ATS**

ATS115-34

Cod.Pezzo	Q.tà Scatola	Serie	Asse Ferr.
3466369	1	116-08/31	9
3466328	1	116-06-6/31	13
3254318	1	116-08-6/31	13
3466694	1	115-34/31	

**K3380****SCROCCO RIBASSATO TIPO G+K**

da utilizzare con scatole centrali tipo K



Cod.Pezzo	Q.tà Scatola	Note
3477420	1	serratura AS27XX / AS2XXX entr. 35 mm
3477421	1	serrature AS27XX / AS2XXX entr. 40 mm
3477422	1	serrature AS27XX / AS2XXX entr. 45 mm
3477423	1	serrature AS27XX / AS2XXX entr. 50 mm
3477424	1	serrature AS27XX entr. 55 mm
3477433	1	serrature AS2XXX entr. 55 mm
3477426	1	serrature AS27XX entr. 65 mm
3477434	1	serrature AS2XXX entr. 65 mm
3477436	1	serrature AS2XXX entr. 70 mm
3477437	1	serrature AS2XXX entr. 80 mm

**K3380.1****SCROCCO RIBASSATO TIPO BSXXX**

da utilizzare con scatole centrali



Cod.Pezzo	Q.tà Scatola	Note
5701603	1	serratura entr.35
5701604	1	serratura entr.40
5701605	1	serratura entr.45
5701606	1	serratura entr.50
5701607	1	serratura entr.55
5701609	1	serratura entr.65
5701610	1	serratura entr.70
5701611	1	serratura entr.80

## SCROCCHI A RULLO PER SERRATURE BSXXXX



Cod.Pezzo	Q.tà Scatola	E
5701612	1	35
5701613	1	40
5701614	1	45
5701615	1	50
5701616	1	55
5701618	1	65
5701619	1	70
5701620	1	80



ACCESSORI

## TAPPO COPRIFORO

per copertura foro gancio (gruppo K2520;K2560)



Cod.Pezzo	Q.tà Scatola	Serie
3476728	100	498-2300-UQ

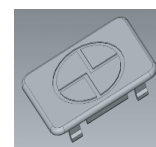


## TAPPO COPRIFORO

per copertura foro punzone (gruppo K2520;K2560)



Cod.Pezzo	Q.tà Scatola	Serie
3476727	100	498-2500-UQ

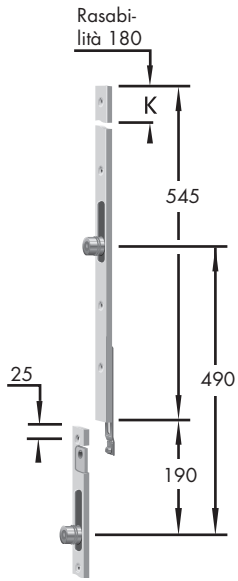



K3400

K3450

**K3500****PROLUNGA RS TS**

per serratura con nottolini a funghetto BS2100 - rasabile 180 mm



Cod.Pezzo	Q.tà Scatola	Lunghezza	Serie		Frontale
<b>3476775</b>	<b>1</b>	545	8080	1	F16

**K3550****PROLUNGA CON SCATOLA GANCIO/PUNZONE**

per serratura BS2600 / BS2300 (gruppo K1200-K1100)



Cod.Pezzo	Q.tà Scatola	Lunghezza	Serie	Frontale
<b>5700928</b>	<b>1</b>	500	BV1600	F16
<b>5700929</b>	<b>1</b>	500	BV1600	F20
<b>5700930</b>	<b>1</b>	500	BV1600	F24
<b>5700931</b>	<b>1</b>	500	BV1600	P6/24

# PROLUNGA CON SCATOLA GANCIO/PUNZONE [NEW per BS3700] **K3550.1**

per serratura BS3700



Cod.Pezzo	Q.tà Scatola	Lunghezza	Serie	Frontale
<b>3524010</b>	<b>1</b>	500	BV1700	F16
<b>3524013</b>	<b>1</b>	500	BV1700	F20
<b>3524016</b>	<b>1</b>	500	BV1700	F24
<b>3524022</b>	<b>1</b>	500	BV1700	P6/24



ACCESSORI

## PROFILO COPRICAVA



Cod.Pezzo	Q.tà Scatola	Serie	Frontale	Note
<b>3213223</b>	<b>1</b>	8035-45	F16	zincato
<b>3119274</b>	<b>1</b>	8035-45	F20	zincato
<b>3125994</b>	<b>1</b>	8035-45	F24	zincato
<b>3402880</b>	<b>1</b>	8035-45	P8x28	zincato
<b>3213581</b>	<b>1</b>	8035-45	F24	inox
<b>3414499</b>	<b>1</b>	8035-45	P6x24	inox

## **K3650**



## PROLUNGA

da utilizzare SOLO con prolunga 2600 (gruppo K3550)



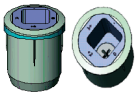
Cod.Pezzo	Q.tà Scatola	Lunghezza	Serie	Frontale	Note
<b>3466534</b>	<b>1</b>	250	7033	F16	zincato
<b>3174637</b>	<b>1</b>	250	7033	F20	zincato
<b>3205907</b>	<b>1</b>	250	7033	F24	zincato

## **K3700**

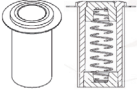


**K3800****POZZETTO CILINDRICO**

da applicare a pavimento

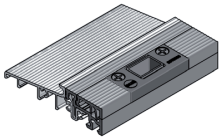


Registrabile

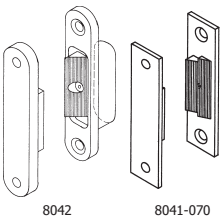
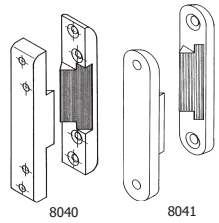


8028/Y8

Cod.Pezzo	Q.tà Scatola	Serie	Note
<b>3119251</b>	<b>1</b>	8028	fisso foro D16
<b>3473961</b>	<b>1</b>		regolabile foro D 25

**K3810****POZZETTO PER SOGLIA GK**

Cod.Pezzo	Q.tà Scatola	Colore	Note
<b>NZPS0710-094010</b>	<b>20</b>	Argento EV1	

**K4000****ROSTRO ANTISTRAPPO**

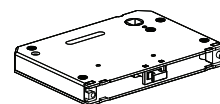
Cod.Pezzo	Q.tà Scatola	Serie	Sistema	Note
<b>3119289</b>	<b>1</b>	8040	aria 4	fisso
<b>3156687</b>	<b>1</b>	8041	aria 4	fisso
<b>3119308</b>	<b>1</b>	8042	aria 4	regolabile
<b>3358195</b>	<b>1</b>	8041-070	aria 12	fisso

## SCATOLA LIMITATORE APERTURA T2

da utilizzare con serrature ASXXX e BSXXX



Cod.Pezzo	Q.tà Scatola	E
3485481	1	35
3485482	1	40
3485483	1	45
3485484	1	50
3484889	1	55



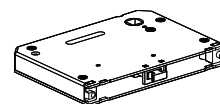
## K4020

## SCATOLA LIMITATORE APERTURA T3

da utilizzare con serrature AS3600




Cod.Pezzo	Q.tà Scatola	E
3483983	1	35
3483984	1	40
3483985	1	45
3483986	1	50
3483987	1	55
3483989	1	65
3483990	1	80



## SCATOLA BLOCCO AGGIUNTIVO TR



Cod.Pezzo	Q.tà Scatola	E
3502005	1	35
3502006	1	40
3502007	1	45
3502008	1	50
3502009	1	55
3502011	1	65







■ CERNIERE  
per portoncini d'ingresso



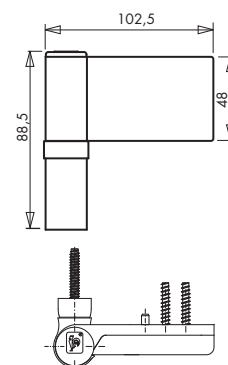
## CERNIERA KT-EV

portata kg 120 secondo tipo di profilo - spessore battuta anta da 15 a 20 mm



Cod.Pezzo	Q.tà Scatola	Colore
<b>NK207G0045</b>	<b>30</b>	Bianco Ral9016
<b>NK20790045-1013</b>	<b>30</b>	Bianco Ral1013
<b>NK20790045-9006</b>	<b>30</b>	Argento Ral9006
<b>NK20750045</b>	<b>30</b>	TDM Ral8077
<b>NK20790045-8007</b>	<b>30</b>	Caramello

### K6000



CERNIERE

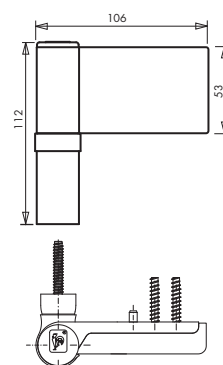
## CERNIERA KT-V 6R

portata kg 140 secondo tipo di profilo - spessore battuta anta da 15 a 20 mm



Cod.Pezzo	Q.tà Scatola	Colore
<b>NK570G0001</b>	<b>25</b>	Bianco Ral9016
<b>NK57090001-1013</b>	<b>20</b>	Bianco Ral1013
<b>NK57090001-9006</b>	<b>20</b>	Argento Ral9006
<b>NK57050001</b>	<b>20</b>	TDM Ral8077
<b>NK57090001-8007</b>	<b>20</b>	Caramello

### K6050



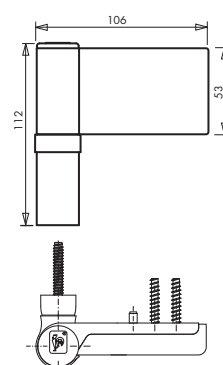
## CERNIERA KT-V 6R

portata kg 140 secondo tipo di profilo - spessore battuta anta da 18 a 23 mm



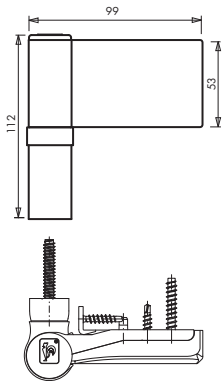
Cod.Pezzo	Q.tà Scatola	Colore
<b>NBTB0740-004010</b>	<b>20</b>	Bianco Ral9016
<b>NBTB0740-0F7010</b>	<b>20</b>	Argento Ral9007
<b>NBTB0740-0H6010</b>	<b>20</b>	TDM Ral8077
<b>NBTB0740-047010</b>	<b>20</b>	Caramello

### K6055



**K6060****CERNIERA KT-N 6R**

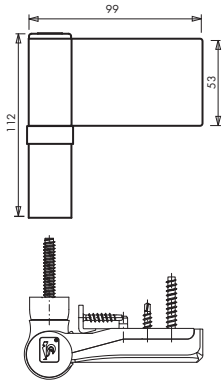
portata kg 140 secondo tipo di profilo - spessore battuta anta da 15 a 20 mm



Cod.Pezzo	Q.tà Scatola	Colore
<b>NK470G0001</b>	<b>20</b>	Bianco Ral9016
<b>NK47090001-1013</b>	<b>20</b>	Bianco Ral1013
<b>NK47090001-9006</b>	<b>20</b>	Argento Ral9006
<b>NK47050001</b>	<b>20</b>	TDM Ral8077
<b>NK47090001-8007</b>	<b>20</b>	Caramello

**K6070****CERNIERA KT-N 6R**

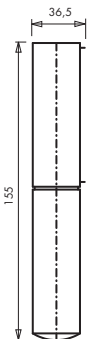
portata kg 140 secondo tipo di profilo - spessore battuta anta da 18 a 23 mm



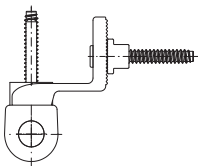
Cod.Pezzo	Q.tà Scatola	Colore
<b>NK480G0001</b>	<b>20</b>	Bianco Ral9016
<b>NBTB0330-004010</b>	<b>20</b>	Bianco Ral9001
<b>NK48090001-1013</b>	<b>20</b>	Bianco Ral1013
<b>NK48090001-9006</b>	<b>20</b>	Argento Ral9006
<b>NK48050001</b>	<b>20</b>	TDM Ral8077
<b>NK48090001-8007</b>	<b>20</b>	Caramello

**K6100****CERNIERA KT-R**

portata kg 100 secondo tipo di profilo - cava ferramenta 16/3,5 mm



Cod.Pezzo	Q.tà Scatola	Colore
<b>NK702G0002</b>	<b>20</b>	Bianco Ral9016
<b>NBTB0420-034010</b>	<b>20</b>	Bianco Ral9001
<b>NK70290002-1013</b>	<b>20</b>	Bianco Ral1013
<b>NK70290002-9006</b>	<b>20</b>	Argento Ral9006
<b>NK70250002</b>	<b>20</b>	TDM Ral8077
<b>NK70290002-8007</b>	<b>20</b>	Caramello

**In esaurimento, sostituiti da K6100.10**

## CERNIERA CILINDRICA KT-RV A 2 ALI

portata 120 KG - secondo tipo di profilo - cava ferramenta 16/3,5 mm

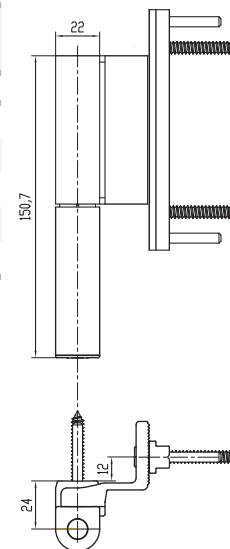


### K6100.10

CERNIERE

Cod.Pezzo	Q.tà Scatola	Colore
NBTB0760-001010	20	Bianco Ral9016
NBTB0760-0H6010	20	Bianco Ral9001
NBTB0320-004010	20	Argento Ral9006
NBTB0760-023010	20	TDM Ral8077
NBTB0320-001010	20	Caramello

NB: le dime devono essere richieste al funzionario di zona.



## CERNIERA KT-R

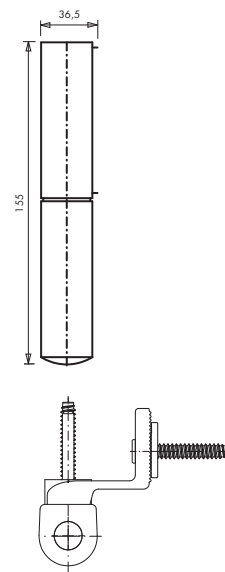
portata kg 100 secondo tipo di profilo - SOLO per sistemi VEKA Softline



### K6150

Cod.Pezzo	Q.tà Scatola	Colore
NK703G0003	20	Bianco Ral9016
NBTB0320-0H6010	20	Bianco Ral9001
NK70390003-9006	20	Argento Ral9006
NK70350003	20	TDM Ral8077
NK70390003-8007	20	Caramello

In esaurimento, sostituiti da K6150.10



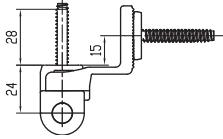
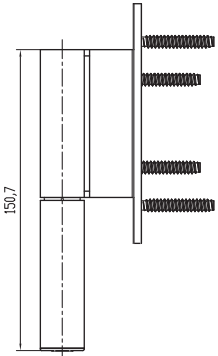
**K6150.10****CERNIERA CILINDRICA KT-RV A 2 ALI**

portata 120 Kg - SOLO per sistemi VEKA portone asse 16 - cava ferr. 24/4



Cod.Pezzo	Q.tà Scatola	Colore
<b>NBTB0760-004010</b>	<b>20</b>	Bianco Ral9016
<b>NBTB0760-0F7010</b>	<b>20</b>	Bianco Ral9001
<b>NBTB0320-0F6010</b>	<b>20</b>	Argento Ral9006
<b>NBTB0760-038010</b>	<b>20</b>	TDM Ral8077
<b>NBTB0760-047010</b>	<b>20</b>	Caramello

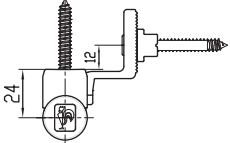
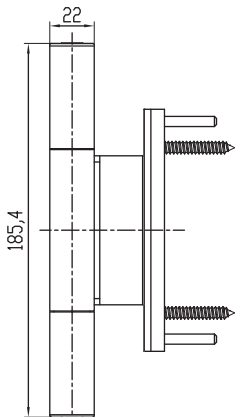
NB: le dime devono essere richieste al funzionario di zona.

**K6180****CERNIERA CILINDRICA KT-RV A 3 ALI**

portata 160 Kg - cava ferramenta 16/3,5 mm



Cod.Pezzo	Q.tà Scatola	Colore
<b>NBTB0430-096010</b>	<b>20</b>	Bianco Ral9016
<b>NBTB0430-000010</b>	<b>20</b>	Argento Ral9006
<b>NBTB0430-038010</b>	<b>20</b>	TDM Ral8077




**DIMA PER CERNIERA KT-EV/KT-V 6R**

gruppo K6000-K6050




Cod.Pezzo	Q.tà Scatola	
<b>NABB0090-000010</b>	<b>1</b>	

**K6200****DIMA PER CERNIERA KT-N 6R**

gruppo K6060-K6070



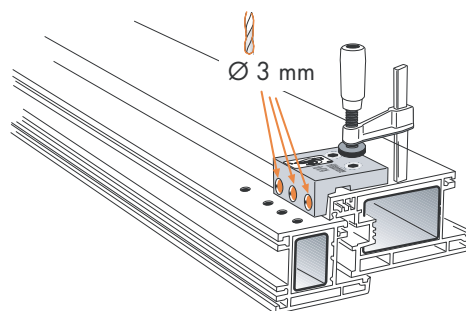
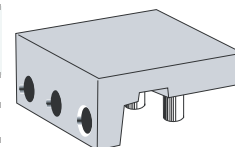
Cod.Pezzo	Q.tà Scatola	
<b>NABB0100-000010</b>	<b>1</b>	

**K6220****DIMA PER CERNIERA KT-N 6R**

gruppo K6060 - per fori in battuta

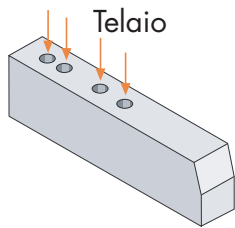


Cod.Pezzo	Q.tà Scatola	
<b>NT306A0002</b>	<b>1</b>	

**K6230**

**K6250****DIMA PER CERNIERA KT-R**

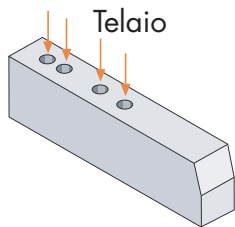
gruppo K6100 - cava ferramenta 16/3,0 mm



Cod.Pezzo	Q.tà Scatola	
NT311A0002	1	

**K6300****DIMA PER CERNIERA KT-R**

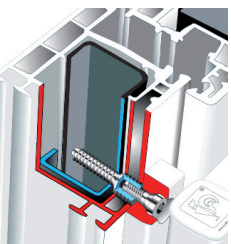
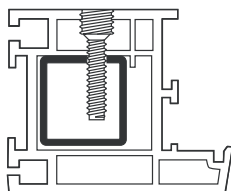

gruppo K6150 - cava ferramenta Veka



Cod.Pezzo	Q.tà Scatola	
NT311A0003	1	

**K6350****VITE A DOPPIO DIAMETRO**

per profili con precamera



Cod.Pezzo	Q.tà Scatola	Note
NK450A0005	48	Vite svasata M6x15
NK450A0006	48	Vite svasata M6x18

**N.B.:** i codici ed i prezzi sopra riportati si riferiscono a confezioni da 48 pezzi



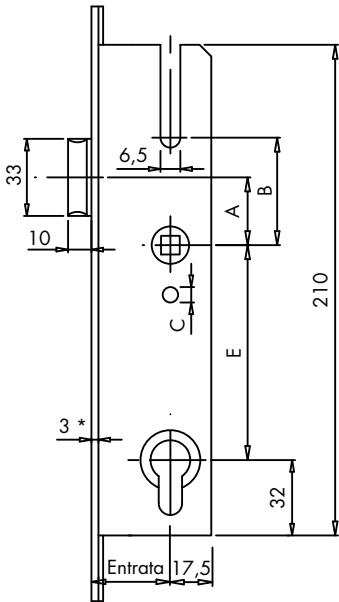
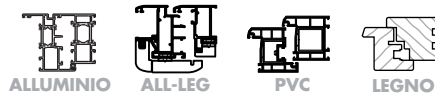
## ■ SERRATURE MULTIPUNTO

Schede tecniche



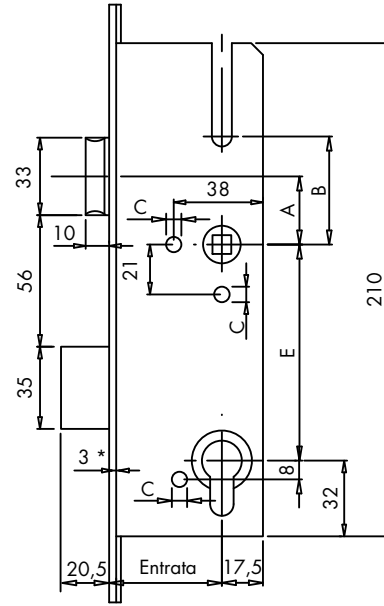
# Scatola serratura centrale

serrature multipunto con comando sulla chiave  
 Scheda tecnica



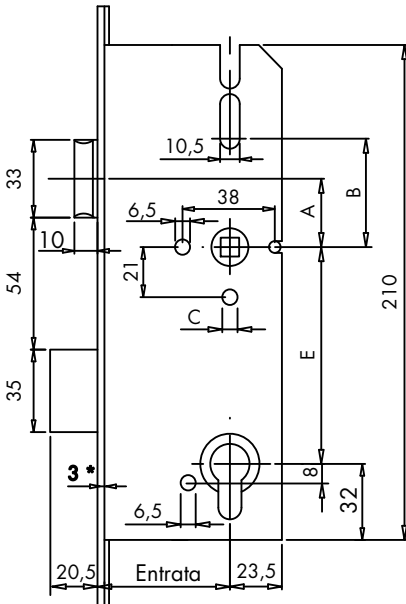
				Entrate <sup>1)</sup>	
E	A	B	C	25	30
85	33	53	-	x	x
92	26	46	6,5	x	x

<sup>1)</sup>Le entrate sono valide con il frontale da 3 mm di spessore  
 \* = per profilo ad U 2 mm



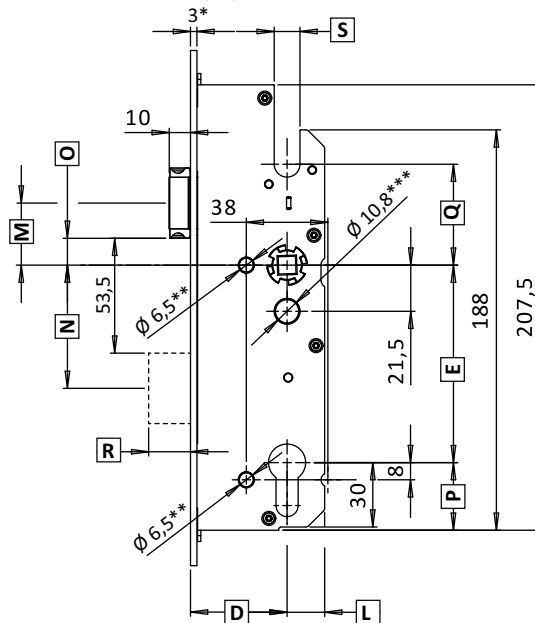
				Entrate <sup>1)</sup>				
E	A	B	C	35	40	45	50	60
85	33	53	-	x	x	x	x	-
92	26	46	6,5	x	x	x	x	x

Fori rosetta a partire dall'entrata 45 mm  
<sup>1)</sup>Le entrate sono valide con il frontale da 3 mm di spessore  
 \* = per profilo ad U 2 mm



				Entrate <sup>1)</sup>					
E	A	B	C	55	65	70	80	90	100
85	33	53	8,5	x	x	x	x	-	-
92	26	46	11	x	x	x	x	x	x

<sup>1)</sup>Le entrate sono valide con il frontale da 3 mm di spessore  
 \* = per profilo ad U 2 mm



Quota variabile in mm										
Interasse [E]	Entrata [D]	Quota post. all'entrata [L]	Fuoriuscita mandata [R]	[M]	[N]	[O]	[P]	[Q]	[S]	
85	40 - 80	17,5	20	36	50,5	19,5	31,5	54	12	
92	40 - 80	17,5	20	29	57,5	12,5	31,5	47	12	

<sup>1)</sup>Le entrate sono valide con il frontale da 3 mm di spessore  
 \* = per profilo ad U 2 mm (serrature KFV ONE)

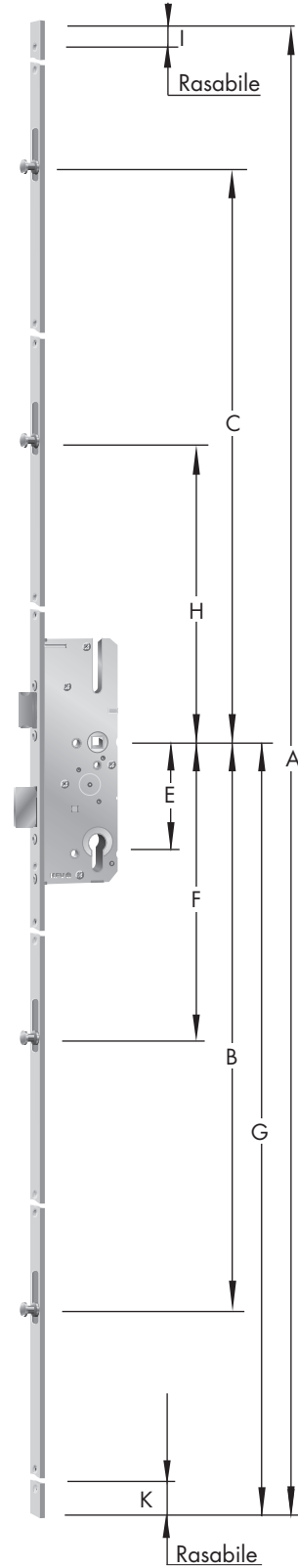
# Serratura multipunto BS 2100

Comando con chiave - quadro 8 mm  
 Scheda tecnica



Quote serratura

TIPO	A	B	C	E	F	G	H	I	K
R004	2400	763	737	85	403	1050	267	534	226
R002	2170	770	730	92	410	1050	260	310	219



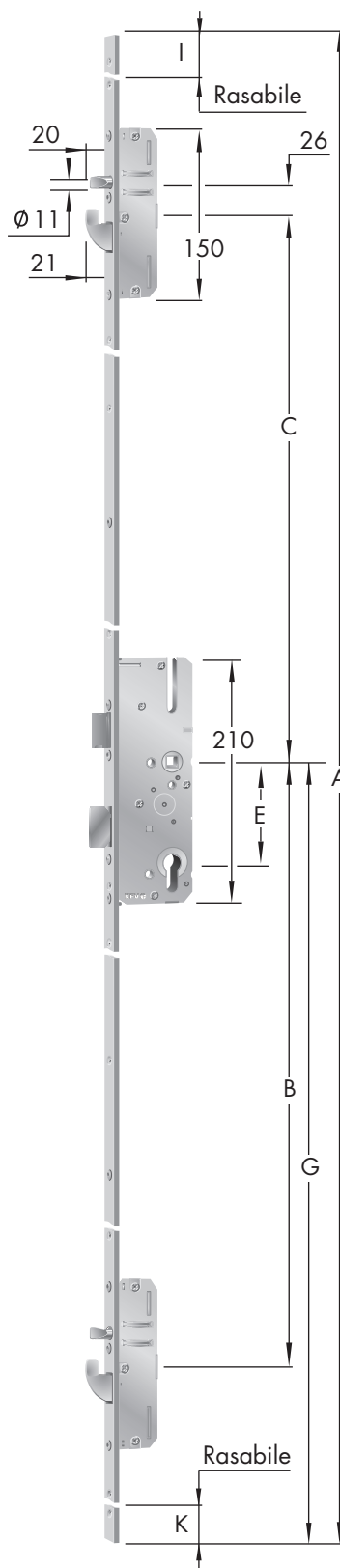
# Serratura multipunto BS 2600/2300

Comando con chiave - quadro 8 mm  
 Scheda tecnica



Quote serratura

TIPO	A	B	C	E	G	I	K
B001	2170	760	730	92	1020	290	130
B003	2400	760	980	92	1020	270	130
B296	2170	760	355	92	1020	665	255
B298	2170	760	605	92	1020	415	130
K010	2400	734	714	85	1050	499	193



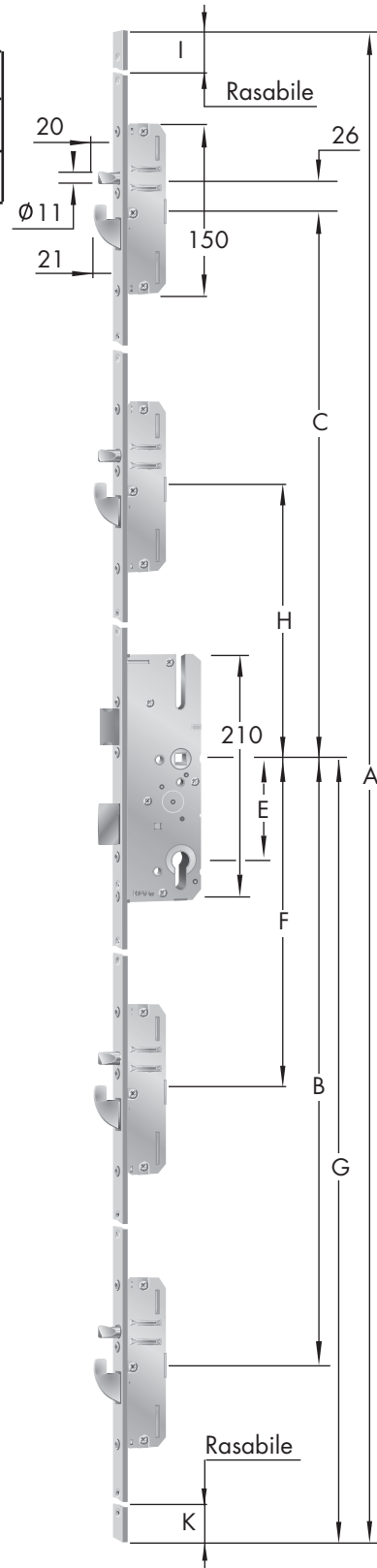
# Serratura multipunto AS 2608

Comando con chiave - quadro 8 mm  
 Scheda tecnica



Quote serratura

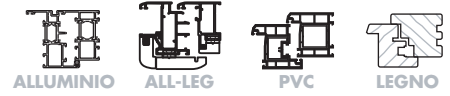
TIPO	A	B	C	E	F	G	H	I	K
B001	2170	760	730	92	385	1020	355	290	130
K010	2400	727	721	85	367	1050	251	499	193



# Serratura multipunto AS 2750

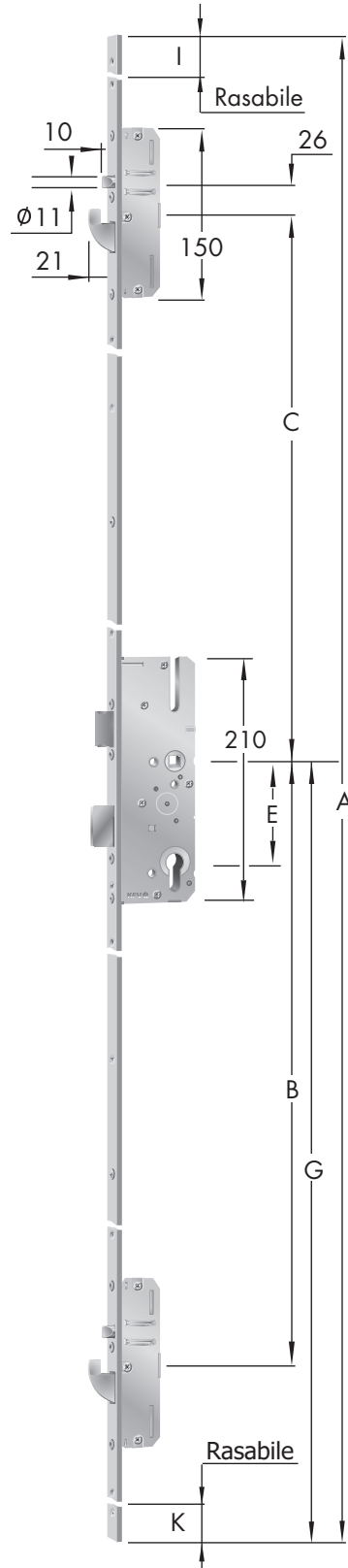
Comando con chiave - quadro 8 mm

Scheda tecnica



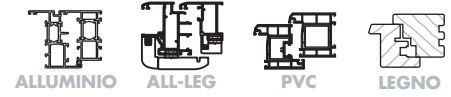
Quote serratura

TIPO	A	B	C	E	G	I	K
B001	2170	760	730	92	1020	290	130
B003	2400	760	980	92	1020	270	130
B296	2170	760	355	92	1020	665	255
B298	2170	760	605	92	1020	415	130
K010	2400	734	714	92	1057	499	193



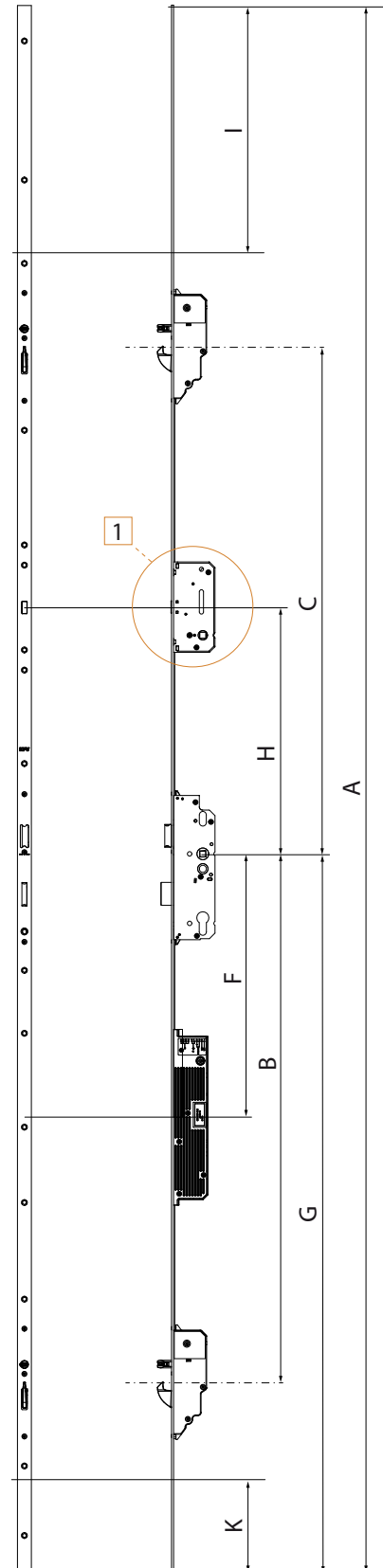
# Serratura multipunto AS 3600

Comando con chiave e maniglia - quadro 8 mm  
 Scheda tecnica



Quote serratura

TIPO	A	B	C	E	F	G	H	I	K
B001	2170	760	730	92	380	1020	355	290	130
B003	2400	760	980	92	380	1020	355	270	130
B296	2170	760	355	92	380	1020		665	255
B298	2170	760	605	92	380	1020	355	415	130





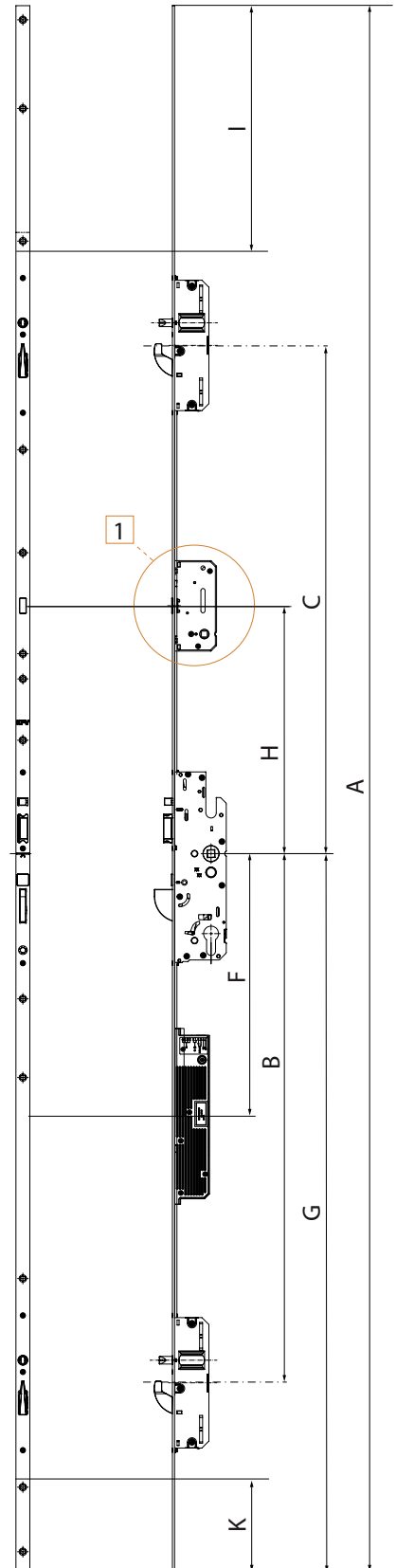
# Serratura multipunto BS 3700

Comando con chiave e maniglia - quadro 8 mm - quadro 8 mm  
 Scheda tecnica



Quote serratura

TIPO	A	B	C	E	F	G	H	I	K
B001	2170	760	730	92	380	1020	355	290	130
B003	2400	760	980	92	380	1020	355	270	130
B296	2170	760	355	92	380	1020		665	130
B298	2170	760	605	92	380	1020	355	415	130





## ■ SERRATURE MULTIPUNTO GENIUS

Schede tecniche



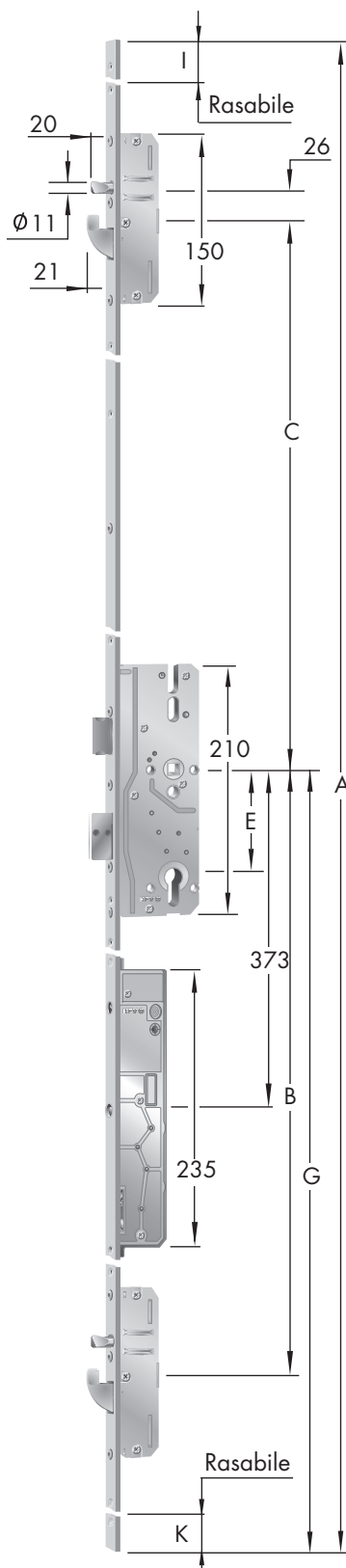
# Serratura multipunto Genius

Comando con chiave - serratura AS 2600 quadro 8 mm  
 Scheda tecnica



Quote serratura

TIPO	A	B	C	E	G	I	K
B001	2170	760	730	92	1020	290	130
K010	2400	727	721	85	1050	499	193



# Serratura multipunto Genius

Comando con chiave - serratura AS 2600 quadro 8 mm  
Funzioni principali



ALLUMINIO



ALL-LEG



PVC



LEGNO

Funzioni GENIUS	Tipo EA	Tipo CA *	Tipo EB *	Tipo CB *
Frontale serratura a partire da 16 mm	X	X	X	X
Entrata serratura a partire da 35 mm	X	X	X	X
Fori rosetta a partire da 45 mm	X	-	X	-
Predisposta per tutti i tipi di guarniture	X	X	X	X
Chiusura automatica in tutti i punti di chiusura	X	X	X	X
Chiusura ed apertura meccanica tramite la chiave del cilindro a rotazione libera in caso di mancanza di corrente	X	X	X	X
Monitoraggio automatico e continuo della serratura, eventuali imperfette chiusure vengono segnalate da un allarme acustico	X	X	X	X
Funzione "vario"- "safe" tramite una piccola leva allocata sul frontale. Funzione "vario": servizio diurno con catenacci disattivati; la porta è bloccata solo con lo scrocco centrale. Funzione "safe": servizio di chiusura con catenacci sempre attivi. In questo caso i catenacci diventano automaticamente operativi con l'accostamento della porta. Il sensore dà il consenso per l'attivazione, garantendo sempre lo stato di chiusura del portoncino senza l'utilizzo della chiave	X	X	X	X
Apertura elettronica con i vari dispositivi di controllo d'accesso	X	X	X	X
Combinazione con radiocomando a distanza KfV (necessario ordinare ricevitore e il telecomando a parte)	X	X	X	X
Funzione vario/safe tramite un temporizzatore	-	-	X	X
Combinazione con sistemi elettronici esterni, p.es. apriporta o sistemi di allarme (necessario relais da 24V)	-	-	X	X
Funzione "comfort" con maniglia	-	X	-	X

\* Articoli non a catalogo, ordinabili su richiesta

■ ASTA A LEVA

Schede tecniche





# Asta a leva

Scheda tecnica



Quote Asta Leva

TIPO	A	B	C	G	I	H
B001	2070	760	730	1020	130	735
B003	2320	760	980	1020	130	735
B298	1950	760	605	1020	134	735
K010	2062	727	721	1050	100	772

Fig. 1 Serie 504-1 (A) - Legno

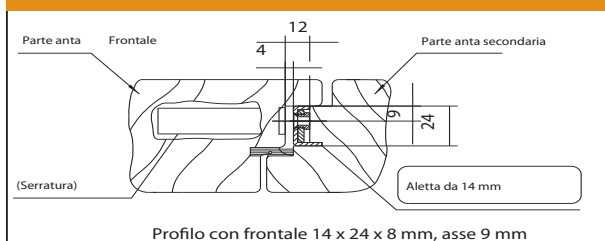


Fig. 2 Serie 280 (EQ) - Legno

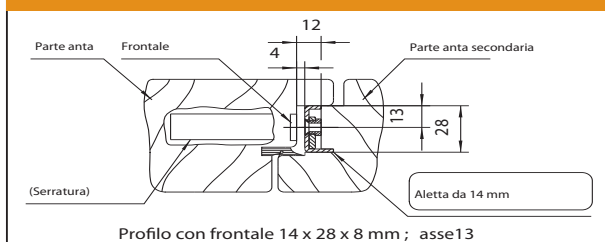


Fig. 3 Serie 733-2 (EQ) - PVC (alternativa per legno)

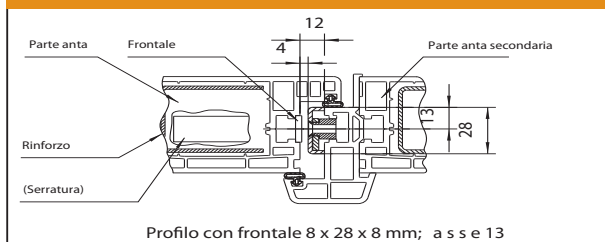
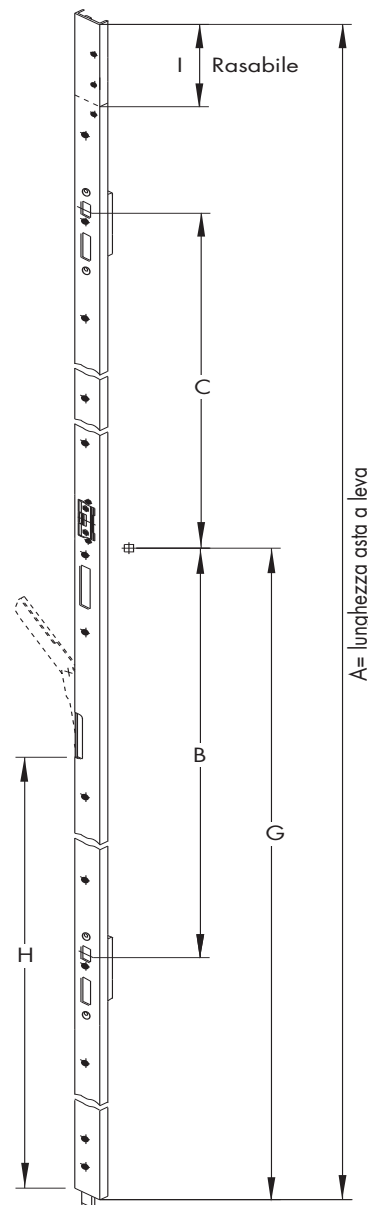
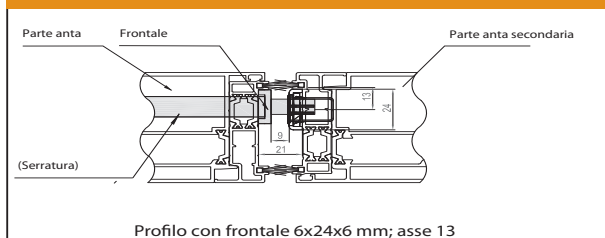


Fig. 4 Serie 80 (EQ) - ALU





■ AGGIORNAMENTO ARTICOLI



OUT Articolli in esaurimento KFV su catalogo AS8100-2300-2600-2608			Nuovi articoli KFV su catalogo BS2100-2300-2600-2064		
Co d i c i	Famiglia	Descrizione	Co d i c i	Famiglia	Descrizione
3473262	K1010	MFS AS8100AN----F--16N35928MLR31R003 K1	5700668	K1010.1	MFS BS2100AN----F--16K35928MLR31R003H1
3476479	K1010	MFS AS8100AN-F--16N25858MLR31R004S1	5700655	K1010.1	MFS BS2100AN-AK-F--16K25858MLR31R004H1
3476484	K1010	MFS AS8100AN-F--16N30858MLR31R004S1	5700671	K1010.1	MFS BS2100AN----F--16K30858MLR31R004H1
3476486	K1010	MFS AS8100AN-F--16N35858MLR31R004K1	5700654	K1010.1	MFS BS2100AN----F--16K35858MLR31R004H1
3476487	K1010	MFS AS8100AN-F--16N40858MLR31R004K1	5700656	K1010.1	MFS BS2100AN----F--16K40858MLR31R004H1
3476488	K1010	MFS AS8100AN-F--16N45858MLR31R004K1	5700657	K1010.1	MFS BS2100AN----F--16K45858MLR31R004H1
3476489	K1010	MFS AS8100AN-F--16N50858MLR31R004K1	5700665	K1010.1	MFS BS2100AN----F--16K50858MLR31R004H1
3476490	K1010	MFS AS8100AN-F--16N55858-LR31R004 K1	5700688	K1010.1	MFS BS2100AN----F--16K55858MLR31R004H1
3476492	K1010	MFS AS8100AN-F--16N65858-LR31R004 K1	5700701	K1010.1	MFS BS2100AN----F--16K65858MLR31R004H1
3477324	K1010	MFS AS8100ZD-F--16N25928MLR31R002 N1	5700670	K1010.1	MFS BS2100AN-AK-F--16K25928MLR31R002H1
3477325	K1010	MFS AS8100ZD-F--16N30928MLR31R002 N1	5700674	K1010.1	MFS BS2100AN----F--16K30928MLR31R002H1
3477326	K1010	MFS AS8100AN-F--16N35928MLR31R002 K1	5700652	K1010.1	MFS BS2100AN----F--16K35928MLR31R002H1
3477327	K1010	MFS AS8100AN-F--16N40928MLR31R002 K1	5700662	K1010.1	MFS BS2100AN----F--16K40928MLR31R002H1
3477329	K1010	MFS AS8100AN-F--16N45928MLR31R002 K1	5700653	K1010.1	MFS BS2100AN----F--16K45928MLR31R002H1
3477330	K1010	MFS AS8100AN-F--20N45928MLR31R002 K1	5700661	K1010.1	MFS BS2100AN----F--20K45928MLR31R002H1
3453575	K1100	MFS AS2300AN----XF--16N50858-LR31K010K1	5701230	K1100.1	MFS BS2300SL--TOXF--16K50858-LR31K010H1
3453576	K1100	MFS AS2300AN----XF--16N40858-LR31K010K1	5701231	K1100.1	MFS BS2300SL--TOXF--16K40858-LR31K010H1
3453828	K1100	MFS AS2300AN----XF--20N55858-LR31K010G1	5701238	K1100.1	MFS BS2300SL--TOXF--20K55858-LR31K010H1
3455082	K1100	MFS AS2300AN----XF--16N35858-LR31K010K1	5701244	K1100.1	MFS BS2300SL--TOXF--16K35858-LR31K010H1
3455083	K1100	MFS AS2300AN----XF--16N45858-LR31K010K1	5701245	K1100.1	MFS BS2300SL--TOXF--16K45858-LR31K010H1
3455084	K1100	MFS AS2300AN----XF--16N55858-LR31K010G1	5701246	K1100.1	MFS BS2300SL--TOXF--16K55858-LR31K010H1
3459149	K1100	MFS AS2300AN----XF--20N80858-LR31K010G1	5701266	K1100.1	MFS BS2300SL--TOXF--20K80858-LR31K010H1
3459571	K1100	MFS AS2300AN----XF--16N65858-LR31K010G1	5701268	K1100.1	MFS BS2300SL--TOXF--16K65858-LR31K010H1
3462074	K1100	MFS AS2300AN----XF--16N70858-LR31W068G1	cancelato		
3462076	K1100	MFS AS2300AN----XF--20N65858-LR31K010G1	5701287	K1100.1	MFS BS2300SL--TOXF--20K65858-LR31K010H1
3462077	K1100	MFS AS2300AN----XF--20N70858-LR31K010G1	cancelato		
5701286	K1100.1	MFS BS2300SL----XF--16K70858-LR31W068H1	cancelato		
5701288	K1100.1	MFS BS2300SL----XF--20K70858-LR31K010H1	cancelato		
3453572	K1200.1	MFS AS2600AN----XF--24N50858-LR31K010G1	5701228	K1200.1.2	MFS BS2600SL--TOXF--24K50858MLR31K010H1
3453577	K1200.1	MFS AS2600AN----XF--16N50858-LR31K010K1	5701232	K1200.1.2	MFS BS2600SL--TOXF--16K50858MLR31K010H1
3453578	K1200.1	MFS AS2600AN----XF--16N55858-LR31K010G1	5701233	K1200.1.2	MFS BS2600SL--TOXF--16K55858MLR31K010H1
3453579	K1200.1	MFS AS2600AN----XF--16N40858-LR31K010K1	5701234	K1200.1.2	MFS BS2600SL--TOXF--16K40858MLR31K010H1
3453763	K1200.1	MFS AS2600AN----XF--24N55858-LR31K010G1	5701235	K1200.1.2	MFS BS2600SL--TOXF--24K55858MLR31K010H1
3454232	K1200.1	MFS AS2600AN----XF--24N65858-LR31K010G1	5701241	K1200.1.2	MFS BS2600SL--TOXF--24K65858MLR31K010H1
3455509	K1200.1	MFS AS2600AN----XP6-24N45858-LR31K010K1	5701248	K1200.1.2	MFS BS2600SL--TOXP6-24K45858MLR31K010H1
3456101	K1200.1	MFS AS2600AN----XF--20N65858-LR31K010G1	5701252	K1200.1.2	MFS BS2600SL--TOXF--20K65858MLR31K010H1
3456298	K1200.1	MFS AS2600AN----XF--16N45858-LR31K010K1	5701255	K1200.1.2	MFS BS2600SL--TOXF--16K45858MLR31K010H1
3456299	K1200.1	MFS AS2600AN----XF--16N65858-LR31K010G1	5701256	K1200.1.2	MFS BS2600SL--TOXF--16K65858MLR31K010H1
3456300	K1200.1	MFS AS2600AN----XF--20N55858-LR31K010G1	5701257	K1200.1.2	MFS BS2600SL--TOXF--20K55858MLR31K010H1
3456511	K1200.1	MFS AS2600AN----XF--16N35858-LR31K010K1	5701259	K1200.1.2	MFS BS2600SL--TOXF--16K35858MLR31K010H1
3458885	K1200.1	MFS AS2600AN----XF--20N45858-LR31K010K1	5701265	K1200.1.2	MFS BS2600SL--TOXF--20K45858MLR31K010H1
3461358	K1200.1	MFS AS2600AN----XF--20N50858-LR31K010K1	5701280	K1200.1.2	MFS BS2600SL--TOXF--20K50858MLR31K010H1
3464299	K1200.1	MFS AS2600AN----XF--16N80858-LR31K010G1	cancelato		
5701295	K1200.1.2		cancelato		
3480365	K1200.2	MFS AS2600SL--TOXP6-24S45928-LR31B001K1	5495132	K1200.2.2	MFS BS2600SL--TOXP6-24K45928MLR31B001H1
3486837	K1200.2	MFS AS2600SL--TOXP6-24S55928-LR31B001K1	5495243	K1200.2.2	MFS BS2600SL--TOXP6-24K55928MLR31B001H1
3488795	K1200.2	MFS AS2600SL--TOXF--16S35928-LR31B001K1	5490326	K1200.2.2	MFS BS2600SL--TOXF--16K35928MLR31B001H1
3488805	K1200.2	MFS AS2600SL--TOXF--20S45928MLR31B001K1	5488805	K1200.2.2	MFS BS2600SL--TOXF--20K45928MLR31B001H1
3492122	K1200.2	MFS AS2600SL--TOXF--24S35928MLR31B001K1	5492122	K1200.2.2	MFS BS2600SL--TOXF--24K35928MLR31B001H1
3494609	K1200.2	MFS AS2600SL--TOXF--16S40928MLR31B001K1	5494609	K1200.2.2	MFS BS2600SL--TOXF--16K40928MLR31B001H1
3494688	K1200.2	MFS AS2600SL--TOXF--16S45928MLR31B001K1	5494688	K1200.2.2	MFS BS2600SL--TOXF--16K45928MLR31B001H1
3494787	K1200.2	MFS AS2600SL--TOXF--16S50928MLR31B001K1	5494787	K1200.2.2	MFS BS2600SL--TOXF--16K50928MLR31B001H1
3494960	K1200.2	MFS AS2600SL--TOXF--20S55928MLR31B001K1	5494960	K1200.2.2	MFS BS2600SL--TOXF--20K55928MLR31B001H1
3497733	K1200.2	MFS AS2600SL--TOXF--16S55928MLR31B001K1	5497733	K1200.2.2	MFS BS2600SL--TOXF--16K55928MLR31B001H1
3498357	K1200.2	MFS AS2600SL--TOXP6-24S50928MLR31B001K1	5498357	K1200.2.2	MFS BS2600SL--TOXP6-24K50928MLR31B001H1
3488807	K1200.3	MFS AS2600SL XF 20S45928MLR31B296K1	5488807	K1200.3.2	MFS AS2600SL XF 20K45928MLR31B296H1
3490329	K1200.3	MFS AS2600SL----XF--16S35928MLR31B296K1	5490329	K1200.3.2	MFS BS2600SL----XF--16K35928MLR31B296H1
3494612	K1200.3	MFS AS2600SL----XF--16S40928MLR31B296K1	5494612	K1200.3.2	MFS BS2600SL----XF--16K40928MLR31B296H1
3494691	K1200.3	MFS AS2600SL XF 16S45928MLR31B296K1	5494691	K1200.3.2	MFS BS2600SL XF 16K45928MLR31B296H1
3494790	K1200.3	MFS AS2600SL XF 16S50928MLR31B296K1	5494790	K1200.3.2	MFS AS2600SL XF 16K50928MLR31B296H1
3495041	K1200.3	MFS AS2600SL XF 24S45928MLR31B296K1	5495041	K1200.3.2	MFS AS2600SL XF 24K45928MLR31B296H1
3495134	K1200.3	MFS AS2600SL XP6-24S45928MLR31B296K1	5701240	K1200.3.2	MFS AS2600SL XP6-24K45928MLR31B296H1
3497736	K1200.3	MFS AS2600SL XF 16S55928-LR31B296K1	5700607	K1200.3.2	MFS AS2600SL XF 16K55928-LR31B296H1
3509236	K1200.3	MFS AS2600SL XF 24S35928MLR31B296K1	cancelato		
3486838	K1200.4	MFS AS2600SL--TOXP6-24S55928-LR31B298K1	5488860	K1200.4.2	MFS BS2600SL--TOXP6-24K55928MLR31B298H1
3490330	K1200.4	MFS AS2600SL--TOXF--16S35928MLR31B298K1	5490330	K1200.4.2	MFS BS2600SL--TOXF--16K35928MLR31B298H1
3494613	K1200.4	MFS AS2600SL--TOXF--16S40928MLR31B298K1	5494613	K1200.4.2	MFS BS2600SL--TOXF--16K40928MLR31B298H1
3486839	K1200.5	MFS AS2600SL--TOXP6-24S55928-LR31B003K1	5495244	K1200.5.2	MFS BS2600SL--TOXP6-24K55928MLR31B003H1
3486843	K1200.5	MFS AS2600SL--TOXP6-24S45928MLR31B003K1	5486843	K1200.5.2	MFS BS2600SL--TOXP6-24K45928MLR31B003H1
3494610	K1200.5	MFS AS2600SL--TOXF--16S40928MLR31B003K1	5494610	K1200.5.2	MFS BS2600SL--TOXF--16K40928MLR31B003H1
3454760	K1250.1	MFS AS2600AN----XP6-24N45858-LR41K010K1	5701243	K1250.1.2	MFS BS2600SL--TOXP6-24K45858MLR41K010H1
3455665	K1250.1	MFS AS2600AN----XF--24N35858-LR41K010G1	5701250	K1250.1.2	MFS BS2600SL--TOXF--24K35858MLR41K010H1
3456143	K1250.1	MFS AS2600AN----XP6-24N35858-LR41K010K1	5701253	K1250.1.2	MFS BS2600SL--TOXP6-24K35858MLR41K010H1
3461721	K1250.1	MFS AS2600PF----XP6-24N35--OR41K010K1	5700384	K1250.1.2	MFS BS2600PF--TOXP6-24K35921MOR41K010H1
3491196	K1250.2	MFS AS2600SL--TOXP6-24S40928-LR41B001K1	5700208	K1250.2.2	MFS BS2600SL--TOXP6-24K40928MLR41B001H1
3492124	K1250.2	MFS AS2600SL--TOXP6-24S35928MLR41B001K1	5492124	K1250.2.2	MFS BS2600SL--TOXP6-24K35928MLR41B001H1
3494161	K1250.2	MFS AS2600SL--TOXF--24S35928-LR41B001K1	5700225	K1250.2.2	MFS BS2600SL--TOXF--24K35928MLR41B001H1
3496887	K1250.2	MFS AS2600SL--TOXF--24S40928MLR41B001K1	5496887	K1250.2.2	MFS BS2600SL--TOXF--24K40928MLR41B001H1
3506015	K1250.2	MFS AS2600SL--TOXP6-24S45928MLR41B001K1	5506015	K1250.2.2	MFS BS2600SL--TOXP6-24K45928MLR41B001H1
3456509	K1270	MFS AS2608AN----XF--24N55858-LR31K010G1	cancelato		
3456509	K1270	MFS AS2608AN----XF--24N55858-LR31K010G1	cancelato		
3459646	K1270	MFS AS2608AN----XF--24N65858-LR31K010G1	cancelato		
3459646	K1270	MFS AS2608AN----XF--24N65858-LR31K010G1	cancelato		
			5701269	K1270	MFS BS2604SL XF 24K65858MLR31K010H1
			5700396	K1270.1	MFS BS2604SL----XF--20K45928MLR31B001H1
			5700630	K1270.1	MFS BS2604SL----XF--20K70928MLR31B002H1
			5700629	K1270.1	MFS BS2604SL----XF--20K80928MLR31B001H1

OUT Articoli in esaurimento KfV su catalogo AS8100-2300-2600-2608			Nuovi articoli KfV su catalogo BS2100-2300-2600-2064		
C o d i c i	Famiglia	Descrizione	C o d i c i	Famiglia	Descrizione
3493375	K1670	ZEM KfV KEYLESS ZEM FZ-BT-0A-1.50	3513138	K1670	ZEM KEYPAD ZK-SB-KP-A0-87 NERO
			3513141	K1670	ZEM KEYPAD ZK-SB-KP-A0-SG GRIGIO
3501219	K1720	ZEM LETTORE BIOMETRICO FZ-FP-0B-BT-1.50	3513136	K1720	ZEM LETTORE BIOMETRICO ZK-SB-FS-A0-87 NERO
			3513139	K1720	ZEM LETTORE BIOMETRICO ZK-SB-FS-A0-SG GRIGIO
3486178	K2110	USB RISC.SCR./MAND.25-348ERH/31M SX	3482332	K2110	USB RISC.SCR./MAND.25-733-2EH/31M SX
3486179	K2110	USB RISC.SCR./MAND.25-348ERH/31M DX	3482334	K2110	USB RISC.SCR./MAND.25-733-2EH/31M DX
3486182	K2560	USB RISC.PUNZ./GANCIO 3625-348VH/31	3487467	K2560	USB RISC.PUNZ./GANCIO 3625-733-2Q/31S DX
			3487466	K2560	USB RISC.PUNZ./GANCIO 3625-733-2Q/31S SX
3210848	K2600	SLK RISC.PUNZ./GANCIO 3600-08-20R/31	3511756	K2600	SLK RISC.PUNZ./GANCIO B3600-08-20R/31
3206985	K2600.1	SLK RISC.PUNZ./ANCIO 3692-01-20/31	3511760	K2600.1	SLK B3692-01-20/31
3438123	K2600.1	SFW RISC.PUNZ./GANCIO 3619-503V/31	3511764	K2600.1	SFW B3619-503V/31-A
3498484	K2600.1	SLK RISC.PUNZ./ANCIO 3692-01-20-1/31	3511760	K2600.1	SLK B3692-01-20/31
3481295	K2710.2	WSL RIS.LUN.BD20-2-584ERQH/31M DX B001	3504788	K2710.2	USL RIS.LUN.BD25-16-369ERQH/V31M DX B001
3481296	K2710.2	WSL RIS.LUN.BD20-2-584ERQH/31M SX B001	3504787	K2710.2	USL RIS.LUN.BD25-16-369ERQH/V31M SX B001
3511154	K3220	ZEM MOTORE F1060/A-PER AS3500-3600 2.1	3800700	K3220	ZEM MOTORE F1060/A-PER AS3500-3600 2.2
			3477426	K3380	DZM SA FALLE 65 MM AS27XX + HS-TYP K
			3477434	K3380	DZM SA FALLE 65 MM AS2XXX HS-TYP G
			3477436	K3380	DZM SA FALLE 70 MM AS2XXX HS-TYP G
			3477437	K3380	DZM SA FALLE 80 MM AS2XXX HS-TYP G
			3477433	K3380	DZM SA FALLE 55 MM AS2XXX HS-TYP G
			5701603	K3380.1	DZM SA FALLE 35 MM MFV BSXXXX
			5701604	K3380.1	DZM SA FALLE 40 MM MFV BSXXXX
			5701605	K3380.1	DZM SA FALLE 45 MM MFV BSXXXX
			5701606	K3380.1	DZM SA FALLE 50 MM MFV BSXXXX
			5701607	K3380.1	DZM SA FALLE 55 MM MFV BSXXXX
			5701609	K3380.1	DZM SA FALLE 65 MM MFV BSXXXX
			5701612	K3390	DZM PF SCROCCO AD OLIVA 35MM MFV BSXXXX
			5701613	K3390	DZM PF SCROCCO AD OLIVA 40MM MFV BSXXXX
			5701614	K3390	DZM PF SCROCCO AD OLIVA 45MM MFV BSXXXX
			5701615	K3390	DZM PF SCROCCO AD OLIVA 50MM MFV BSXXXX
			5701616	K3390	DZM PF SCROCCO AD OLIVA 55MM MFV BSXXXX
			5701618	K3390	DZM PF SCROCCO AD OLIVA 65MM MFV BSXXXX
			5701619	K3390	DZM PF SCROCCO AD OLIVA 70MM MFV BSXXXX
			5701620	K3390	DZM PF SCROCCO AD OLIVA 80MM MFV BSXXXX
3343876	K3800	DZM POZZETTO CILINDRICO PAV.8028/Y8	3119251	K3800	DZM POZZETTO CILINDRICO PAV.8028/31
3505796	K4300	ZEM MOTORE F1050/A-GENIUS 2.1 TIPO A	3514632	K4300	ZEM MOTORE F1050/A-GENIUS 2.2 EA-CA
3505797	K4300	ZEM MOTORE F1050/B-GENIUS 2.1 TIPO B	3514633	K4300	ZEM MOTORE F1050/B-GENIUS 2.2 EB-CB
NBTB0760-023010	K6170	CERNIERA KT-RN NERO RAL9005	cancellato		
NBTB0320-001010	K6000	CERNIERA KT-EV 15-20 RAL9001	cancellato		
NBTB0760-001010	K6170	CERNIERA KT-RN BIANCO RAL9001	cancellato		
NBTB0760-047010	K6170	CERNIERA KT-RN CARAMELLO RAL8007	cancellato		
NBTB0760-004010	K6170	CERNIERA KT-RN BIANCO RAL9016	cancellato		
NBTB0760-0F7010	K6170	CERNIERA KT-RN ARG.RAL9007	cancellato		
NBTB0760-0H6010	K6170	CERNIERA KT-RN TDM RAL8077	cancellato		
NK702G0002	K6100	CERNIERA KT-R CAVA 16/3,5 RAL9016 BIA.	NBTB0760-001010	K6100.10	CERNIERA KT-RV CAVA 16/3,5 RAL9016 BIA.
NBTB0420-034010	K6100	CERNIERA KT-R CAVA 16/3,5 RAL9001	NBTB0760-0H6010	K6100.10	CERNIERA KT-RV CAVA 16/3,5 RAL9001
NK70290002-1013	K6100	CERNIERA KT-R CAVA 16/3,5 RAL1013 AVORIO	cancellato		
NK70290002-9006	K6100	CERNIERA KT-R CAVA 16/3,5 ARG.003	NBTB0320-004010	K6100.10	CERNIERA KT-RV CAVA 16/3,5 ARG.003
NK70250002	K6100	CERNIERA KT-R CAVA 16/3,5 RAL8077 TDM	NBTB0760-023010	K6100.10	CERNIERA KT-RV CAVA 16/3,5 RAL8077 TDM
NK70290002-8007	K6100	CERNIERA KT-R CAVA16/3 RAL8007 CARAMELLO	NBTB0320-001010	K6100.10	CERNIERA KT-RV CAVA16/3 RAL8007 CARAMELLO
NK703G0003	K6150	CERNIERA KT-R VEKA RAL9016 BIA.	NBTB0760-004010	K6150.10	CERNIERA KT-RV VEKA RAL9016 BIA.
NBTB0320-0H6010	K6150	CERNIERA KT-R VEKA RAL9001	NBTB0760-0F7010	K6150.10	CERNIERA KT-RV VEKA RAL9001
NK70390003-9006	K6150	CERNIERA KT-R VEKA ARG.003	NBTB0320-0F6010	K6150.10	CERNIERA KT-RV VEKA ARG.003
NK70350003	K6150	CERNIERA KT-R VEKA RAL8077 TDM	NBTB0760-038010	K6150.10	CERNIERA KT-RV VEKA RAL8077 TDM
NK70390003-8007	K6150	CERNIERA KT-R VEKA RAL8007 CARAMELLO	NBTB0760-047010	K6150.10	CERNIERA KT-RV VEKA RAL8007 CARAMELLO
			NBTB0430-000010	K6180	CERNIERA 3 ALI 16/3 ARG.003
			NBTB0430-038010	K6180	CERNIERA 3 ALI 16/3 RAL 8077
			NBTB0430-096010	K6180	CERNIERA 3 ALI 16/3 RAL 9016

## ■ CONDIZIONI DI VENDITA





# Condizioni di vendita, fornitura e pagamento

## 1. Validità delle condizioni di fornitura

1.1 Tutte le offerte e gli accordi di SIEGENIA-AUBI S.r.l. sono esclusivamente basati sulle presenti condizioni di vendita, fornitura e pagamento; le condizioni di vendita, fornitura e pagamento non sono mai modificabili su volontà del cliente, salvo diverso accordo scritto.

## 2. Offerta e conferma d'ordine

2.1 Le offerte non sono vincolanti per SIEGENIA-AUBI S.r.l., salvo diverso accordo scritto.

2.2 Tutti gli accordi diventano vincolanti al momento della ricezione della conferma d'ordine scritta. Lo stesso vale per eventuali integrazioni, modifiche e accordi accessori.

2.3 L'acquirente deve verificare la correttezza della conferma d'ordine alla ricezione della stessa. Eventuali inesattezze vanno contestate entro 12 ore dall'invio della conferma d'ordine (farà fede l'ora di invio del documento di SIEGENIA-AUBI S.r.l.).

2.4 L'acquirente risponde per la correttezza dei dati e della documentazione forniti per l'ordine.

2.5 Le campionature sono a pagamento.

## 3. Termini di consegna

3.1 I termini di consegna perentori e ordinatori devono essere indicati per iscritto.

3.2 I termini di consegna si intendono rispettati quando la consegna avvenga entro i termini stabiliti, cioè con la spedizione dallo stabilimento o dal centro di distribuzione. I termini di consegna si intendono rispettati anche con l'avviso di merce pronta da spedire, nel caso in cui l'acquirente non abbia la possibilità di ricevere il materiale pronto per la spedizione.

3.3 I termini di consegna decorrono dall'invio della conferma d'ordine. La conferma d'ordine non viene inviata finché non sono stati inviati a SIEGENIA-AUBI S.r.l. tutte le documentazioni/informazioni/certificazioni necessarie per l'evasione dell'ordine.

3.4 I termini di consegna si sospendono a favore di SIEGENIA-AUBI S.r.l. in caso di forza maggiore o altre circostanze eccezionali imprevedibili, di cui SIEGENIA-AUBI S.r.l. non sia responsabile, per esempio in caso di difficoltà di approvvigionamento del materiale, mancanza di prodotti di propria produzione nonostante la garanzia di copertura, incidenti di fabbrica, assenza di telecomunicazioni e collegamento EDP, incendi, scioperi, mancanza di mezzi di trasporto, blocchi del traffico, interventi delle autorità, guasti delle macchine, divieto di esportazione e importazione, difficoltà di rifornimento delle risorse energetiche, mobilitazione, guerra, blocchi, ecc., anche presso sub-fornitori.

3.5 Se a causa delle circostanze indicate al punto 3.4 la fornitura divenisse impossibile o economicamente sproporzionata, SIEGENIA-AUBI S.r.l. ha facoltà di risolvere il contratto o di proporre una modifica del contratto che deve essere approvata per iscritto dal cliente. Se il ritardo nella consegna dovesse durare oltre due mesi, l'acquirente è autorizzato a risolvere il contratto.

3.6 Se il termine di consegna è sospeso come indicato al punto 3.4 oppure il contratto è risolto secondo il punto 3.5, l'acquirente non può chiedere il risarcimento dei danni di qualsiasi natura. SIEGENIA-AUBI S.r.l. si impegna a informare immediatamente il cliente in merito all'esistenza e all'inizio e alla fine di simili impedimenti.

3.7 In caso di ritardo nella consegna, SIEGENIA-AUBI S.r.l. può stabilire una proroga del termine. Alla scadenza infruttuosa del periodo di proroga, l'acquirente può dichiarare la cancellazione dell'ordine relativamente all'articolo non fornito.

3.8 Salvo dolo e colpa grave di SIEGENIA-AUBI S.r.l., l'acquirente non ha diritto ad alcuna ulteriore pretesa per mancato adempimento delle obbligazioni contrattuali, specialmente il diritto al risarcimento danni.

## 4. Consegna e spedizione

4.1 SIEGENIA-AUBI S.r.l. ha facoltà di scegliere la modalità di spedizione. La spedizione avviene dalla fabbrica oppure dal centro di distribuzione.

4.2 Sono ammesse spedizioni parziali, salvo diverso accordo scritto.

## 5. Prezzi imballo

5.1 I prezzi sono espressi lordi in Euro.

5.2 In caso di consegne gravate da imposta sul valore aggiunto, nazionale e/o estera, i prezzi si intendono IVA esclusa.

5.3 Gli imballi SIEGENIA-AUBI S.r.l. riutilizzabili (europallet e sponde in legno) vengono generalmente addebitati in fattura e riaccreditati con la spedizione di reso a porto franco.

## 6. Pagamento

6.1 Le nostre fatture sono pagabili in Euro secondo le condizioni pattuite.

6.2 I pagamenti devono avvenire esclusivamente alla società SIEGENIA-AUBI S.r.l. in contanti, per assegno, oppure sul conto corrente bancario, senza spese e sempre salvo buon fine.

6.3 In caso di morosità verranno applicate le previsioni del Dlgs 231/2002 in attuazione della direttiva 2000/35/UE, che dispongono l'applicazione di un saggio di interesse pari al tasso di finanziamento della BCE maggiorato di sette punti. Impregiudicati ulteriori pretese di SIEGENIA-AUBI S.r.l. di risarcimento del danno da ritardo. Incombe sull'acquirente l'onere di dimostrare la minor entità del danno da ritardo.

6.4 In caso di protesto di una cambiale o di un assegno, SIEGENIA-AUBI S.r.l. avrà il diritto di esigere immediatamente ogni somma dovuta, ponendo in essere le attività esecutive possibili sul patrimonio del debitore, o a mezzo di compensazione di altri crediti esistenti tra le parti.

6.5 L'acquirente può compensare il credito di SIEGENIA-AUBI S.r.l. solo con crediti non contestati o già accertati giudizialmente. Se l'acquirente è imprenditore, come definito nel codice civile, ciò vale anche per l'esercizio del diritto di ritenzione nei contratti a prestazioni corrispettive.

6.6 Se successivamente al perfezionamento del contratto si rendono manifeste circostanze tali da pregiudicare profondamente la solvibilità dell'acquirente, SIEGENIA-AUBI S.r.l. ha facoltà di subordinare la consegna al pagamento anticipato o, qualora l'acquirente non accetti, a risolvere il contratto. Le circostanze che pregiudicano la solvibilità dell'acquirente si verificano in particolare quando l'acquirente sospende i pagamenti, quando vengano aperte procedure concorsuali, o quando si verifichi altre circostanze, come per es. provvedimenti esecutivi, protesti cambiari o circostanze analoghe tali da dimostrare l'incapacità dell'acquirente di adempiere con regolarità alle proprie obbligazioni contrattuali.

## 7. Riserva della proprietà, cessione dei crediti

7.1 SIEGENIA-AUBI S.r.l. mantiene la proprietà della merce consegnata fino al corretto e completo adempimento di tutte le obbligazioni derivanti dal rapporto contrattuale da parte dell'acquirente, in particolare il completo pagamento del prezzo.

7.2 L'acquirente ha facoltà di cedere a terzi la merce secondo la prassi commerciale fintanto che ottempera puntualmente ai suoi impegni derivanti dal rapporto commerciale con SIEGENIA-AUBI S.r.l. La merce contrattuale gravata dalla riserva di proprietà non può mai essere ceduta in pegno o in altro tipo di garanzia. L'acquirente ha obbligo di garantire i diritti di SIEGENIA-AUBI S.r.l. nel caso di rivendita delle merci gravate dalla riserva di proprietà.

7.3 In caso di violazioni contrattuali da parte dell'acquirente, in particolare morosità, SIEGENIA-AUBI S.r.l. ha facoltà di risolvere il contratto e richiedere la restituzione delle merci gravate da riserva di proprietà.

7.4 L'acquirente cede fin d'ora a SIEGENIA-AUBI S.r.l., che accetta, tutti i crediti e i diritti derivanti dalla vendita delle merci con riserva di proprietà; l'acquirente è obbligato a indicare a SIEGENIA-AUBI S.r.l. i debitori dei crediti ceduti e comunicare la cessione ai debitori stessi. Se l'acquirente incassa somme o riceve garanzie prima della completa soddisfazione del credito di SIEGENIA-AUBI S.r.l., queste sono considerate trattenute in via fiduciaria a favore di SIEGENIA-AUBI S.r.l.

7.5 Una eventuale lavorazione o trasformazione delle merci con riserva di proprietà sarà eseguita dall'acquirente sempre per conto di SIEGENIA-AUBI S.r.l. Qualora le merci con riserva di proprietà vengano trasformate o unite in modo inscindibile con beni che non appartengono a SIEGENIA-AUBI S.r.l., SIEGENIA-AUBI S.r.l. diventa comproprietaria dei nuovi oggetti sulla base del rapporto fra il valore contabile dei beni con riserva di proprietà e quello degli altri beni trasformati o uniti al momento della trasformazione o unione. Se i beni di SIEGENIA-AUBI S.r.l. con riserva di proprietà sono stati uniti ad altri beni mobili formando un oggetto unitario o mescolati in modo inscindibile, e l'altro oggetto va considerato come principale, allora, come concordato, l'acquirente cederà a SIEGENIA-AUBI S.r.l. la comproprietà in modo proporzionale alla sua quota dell'oggetto principale. Per i beni risultanti da trasformazione, collegamento o unione vale quanto concordato per i beni con riserva di proprietà.

7.6 L'acquirente è obbligato all'immagazzinamento e conservazione separata dei beni con riserva di proprietà, così come dei beni risultanti da una loro combinazione.

7.7 In caso di forzate procedure esecutive di terzi nei confronti di beni con riserva di proprietà o di crediti ceduti a SIEGENIA-AUBI S.r.l. o di altre garanzie, l'acquirente deve informare immediatamente SIEGENIA-AUBI S.r.l. consegnando la documentazione necessaria per un intervento tempestivo. La medesima previsione è valida anche per danni di vario tipo. L'acquirente è responsabile di costi e danni economici che dovessero occorrere.

## 8. Denuncia di vizi e risarcimento del danno

8.1 La garanzia per vizi e difetti si prescrive in 12 mesi dalla consegna della merce, eccetto previsioni di legge di termini maggiori, così come nei casi di dolo, colpa grave o danno alla persona o alla salute da parte di SIEGENIA-AUBI S.r.l. o nel caso di occultamento di un vizio. Restano impregiudicate le disposizioni normative in merito alla decorrenza e interruzione dei termini.

8.2 I vizi della merce devono essere denunciati per iscritto a SIEGENIA-AUBI S.r.l. entro 8 giorni dalla consegna o entro 8 giorni dalla scoperta ma non oltre un anno dalla consegna a pena di decadenza di ogni diritto di garanzia. La stessa decadenza riguarda vizi di quantità o difetti della merce (merce non conforme al contratto).

8.3 Non dà luogo a garanzia il vizio minimo sulla qualità concordata, di riduzione solo minima dell'utilizzabilità; non dà luogo a garanzia il danno dipendente da normale usura, dipendente da un consapevole uso errato o negligente, mancata manutenzione, impegno eccessivo, lavori edili imperfetti, terreni di fondazione inadatti o a causa di particolari influenze esterne, non sono previste dal contratto. Non dà luogo a garanzia il danno causato, dall'acquirente o da terzi, che abbiano eseguito modifiche o lavori di ripristino non corretti alla merce.

8.4 La garanzia per un vizio o difetto riconosciuto da SIEGENIA-AUBI S.r.l., dà diritto alla riparazione o alla sostituzione, a discrezione di SIEGENIA-AUBI S.r.l., della merce viziata. Se nonostante ripetuti interventi di miglioramento e l'invio di merce sostitutiva si manifesta lo stesso vizio, allora l'acquirente può, a sua

scelta, richiedere la risoluzione del contratto oppure la riduzione del prezzo d'acquisto.

8.5 Per gli interventi di miglioramento e l'invio di merce sostitutiva l'acquirente deve indicare a SIEGENIA-AUBI S.r.l. i tempi e le condizioni richiesti necessarie; in mancanza, non potrà essere riconosciuto alcun diritto alla garanzia.

8.6 Sono escluse le pretese dell'acquirente per le spese necessarie per adempimenti successivi, in particolare costi materiali, di trasporto, di lavorazione, che dipendono dallo spostamento della merce in un posto diverso dalla filiale dell'acquirente salvo che lo spostamento corrisponda a un uso della merce convenuto con SIEGENIA-AUBI S.r.l.

8.7 Se la merce consegnata viene utilizzata nonostante sia stato riconosciuto un vizio, SIEGENIA-AUBI S.r.l. è responsabile dei danni derivanti esclusivamente dal vizio originario e non per danni che possano derivare dal vizio originario tramite l'utilizzo successivo.

8.8 Per la merce sostitutiva e gli interventi di miglioramento la garanzia è pari per durata a quella fornita per il materiale originario e decorre dalla successiva consegna.

8.9 Sono escluse ulteriori pretese dell'acquirente, in particolare richieste di risarcimento danni e pagamento dei costi derivanti da vizi della merce consegnata così come da altre violazioni degli obblighi contrattuali e da uso non autorizzato. Ciò non vale nel caso di garanzie obbligatorie, così come per esempio nei casi di dolo, di colpa grave, di pericolo per la vita, il corpo o la salute, per violazione di obblighi contrattuali essenziali o per es. ai sensi della legge inerente la responsabilità di prodotto. Il diritto al risarcimento danni per violazioni di obblighi contrattuali essenziali è tuttavia limitato al danno prevedibile tipico del contratto, qualora non ci sia dolo o colpa grave, o viene garantito per lesioni alla vita, al corpo o alla salute. Il cliente ha l'onere della prova del vizio e difetto nonché dell'esistenza del danno. Il diritto al risarcimento del danno per vizi della merce secondo l'art. 8.1 si prescrive nei termini di cui all'art. 8.1 Nel caso di diritto al risarcimento danni secondo la normativa della responsabilità di prodotto, valgono le disposizioni di prescrizione fissate dalla legge.

## 9. Indicazioni/direttive su prodotto e responsabilità civile

9.1 Fanno inoltre parte del contratto le nostre «Direttive per la garanzia del prodotto», disponibili nella loro versione aggiornata all'indirizzo [www.siegenia.com](http://www.siegenia.com).

## 10. Modifiche tecniche/diritto d'autore

10.1 SIEGENIA-AUBI S.r.l. si riserva il diritto di apportare in ogni momento modifiche tecniche, che offrano miglioramenti e perfezionamenti dei nostri prodotti, senza che queste autorizzino qualsivoglia rivendicazione. SIEGENIA-AUBI S.r.l. si riserva i diritti di utilizzo legati alla proprietà e ai diritti d'autore dei software ceduti così come dei preventivi, dei disegni e di tutta la documentazione (di seguito complessivamente solo «documentazione»). La documentazione potrà essere mostrata a terzi solo dopo autorizzazione preventiva per iscritto. L'acquirente ha il diritto non esclusivo di usare il nostro software sugli apparecchi concordati con le caratteristiche prestazionali concordate e in forma non modificabile. L'acquirente può, senza un esplicito accordo, creare una copia di sicurezza. L'acquirente non ha alcun diritto di cedere il programma sorgente o il *source code*.

## 11. Foro competente, diritto applicabile

11.1 Per ogni controversia unico foro competente è quello di Milano che giudicherà in conformità alle leggi italiane vigenti.



**SIEGENIA®**  
brings spaces to life

Via Varese, 36  
20020 Lainate MI  
ITALIA

Telefono: +39 02 9353601  
Fax: +39 02 93799043  
info-i@siegenia.com  
www.siegenia.com



Sul nostro sito [www.siegenia.com](http://www.siegenia.com)  
potete trovare gli indirizzi di tutte le filiali

SIEGENIA nel mondo:

**Austria** Telefono: +43 6225 8301  
**Benelux** Telefono: +31 613 143773  
**Bielorussia** Telefono: +375 17 2573988  
**Cina** Telefono: +86 316 5998198  
**Corea del Sud** Telefono: +82 15445369  
**Francia** Telefono: +33 3 89618131  
**Germania** Telefono: +49 271 39310  
**Gran Bretagna** Telefono: +44 2476 622000

**India** Telefono: +91 124 4342302  
**Italia** Telefono: +39 02 9353601  
**Polonia** Telefono: +48 77 4477700  
**Russia** Telefono: +7 495 7211762  
**Svizzera** Telefono: +41 33 3461010  
**Turchia** Telefono: +90 216 5934151  
**Ucraina** Telefono: +38 044 4065793  
**Ungheria** Telefono: +36 76 500810

---

Partner di fiducia: